

## **Dolnośląska Instytucja Pośrednicząca**

### **Instrukcja wypełniania**

### **Wniosku o dofinansowanie realizacji projektu w ramach Regionalnego Programu Operacyjnego Województwa Dolnośląskiego 2014-2020**

#### **Oś priorytetowa 3 Gospodarka niskoemisyjna**

#### **Działanie 3.2 Efektywność energetyczna w MŚP – konkursy horyzontalne**

##### **Schemat 3.2 A**

Głęboka modernizacja energetyczna obiektów, w tym wymiana lub modernizacja źródła energii, mająca na celu zwiększenie efektywności energetycznej poprzez zmniejszenie strat ciepła oraz zmniejszenie zużycia energii elektrycznej z ewentualnym uwzględnieniem OZE (z wyłączeniem źródeł w układzie wysokosprawnej kogeneracji i trigeneracji)

##### **Schemat 3.2 B**

Wsparcie instalacji odzyskujących ciepło odpadowe zgodnie z definicją w dyrektywie 2012/27/UE

##### **Schemat 3.2 C**

Zastosowanie technologii efektywnych energetycznie w przedsiębiorstwie (w tym modernizacja i rozbudowa linii produkcyjnych na bardziej efektywne energetycznie)

W celu prawidłowego wypełnienia wniosku o dofinansowanie realizacji projektu w aplikacji SNOW (zwanego dalej wnioskiem) niezbędna jest znajomość Regionalnego Programu Operacyjnego Województwa Dolnośląskiego na lata 2014 - 2020 (zwanego dalej RPO WD 2014-2020) zawierającego wykaz Osi Priorytetowych i Działań uzgodnionych z Komisją Europejską i stanowiących przedmiot interwencji funduszy strukturalnych, jak i Szczegółowego Opisu Osi Priorytetowych Regionalnego Programu Operacyjnego Województwa Dolnośląskiego (zwanego dalej SZOOP RPO WD 2014-2020) oraz dokumentacji konkursowej dla Działania 3.2 A,B,C RPO WD 2014-2020.

**Projekty współfinansowane z Europejskiego Funduszu Rozwoju Regionalnego muszą być zgodne z celami zawartymi w Programie (RPO WD 2014-2020) i Szczegółowym Opisie Osi Priorytetowych (SZOOP RPO WD 2014-2020) oraz zgodne z regulacjami dotyczącymi funduszy strukturalnych.**

Zgłaszane projekty poddane będą szczegółowej analizie i ocenie co do zgodności z „Kryteriami wyboru projektów w ramach Regionalnego Programu Operacyjnego dla Województwa Dolnośląskiego na lata 2014-2020” przyjętymi przez Komitet Monitorujący Regionalnego Programu Operacyjnego dla Województwa Dolnośląskiego na lata 2014-2020.

## INFORMACJE OGÓLNE

Aby rozpocząć pracę w Generatorze Wniosków Aplikacyjnych SNOW należy wpisać w przeglądarce internetowej adres: <https://snow-dip.dolnyslask.pl/> i utworzyć nowe konto. Po utworzeniu konta użytkownika kolejnym krokiem jest dodanie nowego projektu. Aby to zrobić należy wybrać zakładkę „Dodaj nowy projekt”. Następnie, po wybraniu właściwego Działania, można rozpocząć tworzenie wniosku o dofinansowanie.

### **Wniosek:**

Wniosek wypełniany jest w języku polskim.

Wniosek o dofinansowanie będzie składany w wersji elektronicznej za pomocą Generator Wniosków Aplikacyjnych SNOW oraz jego wydruku w wersji papierowej.

Wszelkie inne formy elektronicznej lub papierowej wizualizacji treści wniosku nie stanowią wniosku o dofinansowanie i nie będą podlegać ocenie.

Wypełniony wniosek o dofinansowanie musi być wydrukowany, podpisany zgodnie z regułami reprezentacji Wnioskodawcy i złożony do Dolnośląskiej Instytucji Pośredniczącej.

Wniosek o dofinansowanie powinien być przygotowany zgodnie z odpowiednim ogłoszeniem o naborze zamieszczonym na stronie internetowej Dolnośląskiej Instytucji Pośredniczącej.

Wnioski wypełniane odręcznie lub w języku innym niż polski nie będą rozpatrywane. Wszystkie załączniki muszą zostać przedstawione w języku polskim lub posiadać uwierzytelnione tłumaczenie.

Wersja elektroniczna wniosku musi być tożsama z wydrukiem. Oznacza to, iż suma kontrolna wniosku w wersji elektronicznej musi być identyczna z sumą kontrolną na każdej stronie wersji papierowej wniosku. Podgląd sumy kontrolnej jest dostępny z poziomu aplikacji. Należy pamiętać, że po zakończeniu pracy należy zapisać wniosek używając przycisku „zapisz”.

Aby wydrukować dokument należy wybrać zakładkę „Utwórz PDF>>”. Aplikacja automatycznie wygeneruje dokument tekstowy możliwy do druku.

### **Wpisywanie kwot:**

Wszystkie kwoty wpisywane we wniosku muszą być podawane w PLN.

Wniosek o dofinansowanie powinien być przygotowany zgodnie z właściwym Ogłoszeniem o konkursie oraz Instrukcją wypełniania wniosku o dofinansowanie projektu oraz dokumentami zamieszczonymi na stronie internetowej [www.dip.dolnyslask.pl](http://www.dip.dolnyslask.pl) (zwanej dalej: stronie internetowej DIP).

Niekwalifikowalne są wydatki poniesione na projekt realizowany poza granicami administracyjnymi województwa dolnośląskiego (poziom NUTS 2).

W przypadku przedsiębiorców (rozumianych zgodnie z ustawą o swobodzie działalności gospodarczej), niekwalifikowalne są wydatki poniesione przez wnioskodawców nie posiadających co najmniej zakładu lub oddziału w granicach administracyjnych województwa dolnośląskiego przynajmniej od momentu wypłaty pomocy do zakończenia okresu trwałości projektu.

### **ZAKRES WYPEŁNIANIA DANYCH**

#### **Wszystkie pola wniosku muszą zostać wypełnione odpowiednimi wartościami.**

- Pola tekstowe („Uzasadnienie”, „opis” itd.) należy wypełnić opisem zgodnym z merytorycznymi wymogami niniejszej instrukcji.
- Pola numeryczne należy wypełnić cyframi – pola cyfrowe są polami z dokładnością do dwóch miejsc po przecinku i wyposażone w separator.
- Pola wyboru (listy rozwijane, listy typu „Tak/Nie/Nie dotyczy” itd.) – należy dokonać wyboru zgodnie z merytorycznymi wymogami niniejszej instrukcji.

**W przypadku braku określonych wartości oraz danych należy wpisać wartość „0” lub „nie dotyczy” w szczególności jeśli wymagane informacje nie dotyczą sensu stricto Wnioskodawcy np. w zakresie „numer rejestru Wnioskodawcy” w przypadku jednostek samorządu terytorialnego.**

Instrukcja zawiera jedynie opis podstawowych wymagań w zakresie treści merytorycznych wniosku. Jeżeli projekt zakłada wprowadzenie innowacyjnych, nietypowych rozwiązań bądź charakteryzuje się dużym stopniem złożoności, (np. zakup linii technologicznej przygotowanej na specjalnie zamówienie, zakup komponentów, które posłużą do skonstruowania nietypowego rozwiązania technologicznego zarówno we własnym zakresie jak i na zlecenie czy zakup indywidualnie zaprojektowanego oprogramowania itp.) minimum wskazane w instrukcji powinno zostać poszerzone o elementy uwzględniające specyfikę branży, zastosowanych rozwiązań technologicznych itp.

## Uwaga!

Uzupełnienie wniosku o dofinansowanie projektu lub poprawienie w nim oczywistej omyłki w wyznaczonym terminie nie może prowadzić do jego istotnej modyfikacji.

Dopuszczalne jest jednokrotne dokonanie uzupełnień lub poprawy wniosku w zakresie wskazanym przez DIP np.:

- uzupełnienie formularza wniosku jeśli nie wszystkie wymagane pola zostały wypełnione,
- uzupełnienie załączników jeśli nie wszystkie wymagane załączniki zostały załączone,
- poprawa jakości załączonych skanów, w sytuacji gdy nie są czytelne,
- uzupełnienie brakujących podpisów i pieczęci,
- niezgodność sumy kontrolnej w wersji papierowej i elektronicznej;
- brak strony/stron w papierowej wersji wniosku.

Oczywista omyłka powinna być możliwa do poprawienia bez odwoływania się do innych dokumentów, a jej poprawa nie może prowadzić do istotnej modyfikacji wniosku o dofinansowanie projektu.

Przez „istotną modyfikację” należy w szczególności rozumieć modyfikację dotyczącą elementów treściowych wniosku, której skutkiem jest zmiana:

- podmiotowa ( np. zmiana wnioskodawcy, podmiotu/podmiotów realizujących, partnerów) dopuszcza się wyłącznie zmiany wnioskujące wprost z przepisów prawa
- przedmiotowa (np. zakres rzeczowy, skrócony opis projektu, kategorie kosztów, zmiany wartości projektu niewynikających z oczywistych omyłek i błędów rachunkowych)
- celów projektu
- wskaźników monitoringowych, w tym ich wartości docelowych niewynikających z omyłki lub
- celów mających wpływ na kryteria wyboru projektów.

# Arkusz „Metryka”

The screenshot displays the 'Metryka' application interface. The main form area is titled 'Metryka' and contains several sections:

- Rodzaj projektu:** Includes a dropdown menu for 'Rodzaj projektu' and a text field for 'Numer naboru' with the value 'DIP 3.2'. Below it is a text field for 'Nazwa wnioskodawcy'.
- Tytuł projektu:** A large text area for the project title. It contains the following text:
  - (limit znaków 8 / 500)
  - A1 Program operacyjny
  - RPOIS - RPO WD 2014-2020
  - A2 Os priorytetowe
  - 6 - 6 Infrastruktura spójności społecznej
  - A3 Działanie
  - 3 - 6.3 Rewitalizacja zdegradowanych obszarów
  - A4 Typ projektu
  - Wybierz

The left sidebar contains a navigation menu with categories like 'METRYKA', 'A. CZĘŚĆ OGÓLNA', 'B. WNIOSKODAWCA', 'C. INFORMACJE O PROJEKTCIE', and 'D. DANE BUDŻETOWE - PLANOW...'. The top of the browser window shows the URL 'https://snow-dip.dolnyslask.pl' and various logos including 'Fundacja Europejska', 'DOLNY ŚLĄSK', and 'Unia Europejska'.

## RODZAJ PROJEKTU

### Numer naboru:

Pole wypełniane automatycznie.

### Nazwa Wnioskodawcy:

Pole wypełniane automatycznie po wypełnieniu pola „Nazwa Wnioskodawcy” w sekcji A. Część ogólna – Dane adresowe Wnioskodawcy.

## TYTUŁ PROJEKTU

### Tytuł projektu:

Tytuł powinien wyróżniać projekt oraz Wnioskodawcę i być inny niż nazwa Osi Priorytetowej, Działań i Schematów występujących w Programie. Powinien on jednoznacznie obrazować zadanie, które zostanie zrealizowane w ramach projektu. Tytuł powinien być stosunkowo krótki. O ile to możliwe należy unikać stosowania znaków cudzysłowu na początku nazwy (utrudniają sortowanie list).

W tytule nie należy podawać nazw własnych maszyn i urządzeń ani ich parametrów. Należy również unikać odniesień do celów programu czy kryteriów programowych.

### A1 Program operacyjny:

Pole wypełniane automatycznie.

### A2 Oś priorytetowa:

Pole wypełniane automatycznie.

**A3 Działanie:**

Pole wypełniane automatycznie.

**A4 Typ projektu:**

Należy wybrać odpowiedni typ projektu:

**3.2.A.** Głęboka modernizacja energetyczna obiektów, w tym wymiana lub modernizacja źródła energii, mająca na celu zwiększenie efektywności energetycznej poprzez zmniejszenie strat ciepła oraz zmniejszenie zużycia energii elektrycznej z ewentualnym uwzględnieniem OZE (z wyłączeniem źródeł w układzie wysokosprawnej kogeneracji i trigeneracji); **lub**

**3.2.B.** Wsparcie instalacji odzyskujących ciepło odpadowe zgodnie z definicją w dyrektywie 2012/27/UE; **lub**

**3.2.C.** Zastosowanie technologii efektywnych energetycznie w przedsiębiorstwie (w tym modernizacja i rozbudowa linii produkcyjnych na bardziej efektywne energetycznie).

***Po wypełnieniu każdej sekcji należy kliknąć „zapisz” w prawym dolnym rogu i przejść do kolejnej sekcji.***

# SEKCJA A. CZĘŚĆ OGÓLNA – KLASYFIKACJA PROJEKTU

The screenshot shows a web browser window with the URL 'https://snow-dip.dolnyslask.pl'. The page title is 'Generator wniosków aplikacyjnych'. The main content area is titled 'Klasyfikacja projektu'. On the left, there is a 'MENU' sidebar with categories: 'METRYKA', 'A. CZĘŚĆ OGÓLNA', 'B. WINDOKODAWCA', 'C. INFORMACJE O PROJEKTCIE', and 'D. DANE BUDŻETOWE - PLANOW...'. The 'A. CZĘŚĆ OGÓLNA' section is expanded to show 'Klasyfikacja projektu'. The form fields are: 'A.5. Zakres interwencji (dominujący):' with a dropdown menu, 'A.6. Zakres interwencji (uzupełniający):' with a dropdown menu, 'A.8. Rodzaj działalności gospodarczej:' with a dropdown menu, and '49. Temat uzasadniający:' with the text 'Nie dotyczy'. At the bottom right, there is a status bar with 'Suma kontrolna: 4236-A072-5B84-B44E', 'Zapisz', and 'Zamknij'.

## KLASYFIKACJA PROJEKTU

### A5 Zakres interwencji (dominujący):

Należy wybrać jeden dominujący typ zakresu interwencji, którego dotyczy projekt:

**068** Projekty w zakresie efektywności energetycznej i projekty demonstracyjne w MŚP oraz środki wsparcia

### A6 Zakres interwencji (uzupełniający):

Należy wybrać „nie dotyczy”.

### A.8. Rodzaj działalności gospodarczej

Należy wybrać jeden dominujący typ działalności gospodarczej, której dotyczy projekt.

Kody wymiaru rodzajów działalności gospodarczej<sup>1</sup>:

- 01– Rolnictwo i leśnictwo
- 02– Rybołówstwo i akwakultura
- 03– Produkcja artykułów spożywczych i napojów
- 04– Wytwarzanie tekstyliów i wyrobów włókienniczych

<sup>1</sup> Na podstawie rozporządzenia wykonawczego Komisji (UE) nr 215/2014 z dnia 7 marca 2014 r. ustanawiające zasady wykonania rozporządzenia Parlamentu Europejskiego i Rady (UE) nr 1303/2013 ustanawiającego wspólne przepisy dotyczące Europejskiego Funduszu Rozwoju Regionalnego, Europejskiego Funduszu Społecznego, Funduszu Spójności, Europejskiego Funduszu Rolnego na Rzecz Rozwoju Obszarów Wiejskich oraz Europejskiego Funduszu Morskiego i Rybackiego oraz ustanawiające przepisy ogólne dotyczące Europejskiego Funduszu Rozwoju Regionalnego, Europejskiego Funduszu Społecznego, Funduszu Spójności, oraz Europejskiego Funduszu Morskiego i Rybackiego w zakresie metod wsparcia w odniesieniu do zmian klimatu, określania celów pośrednich i końcowych na potrzeby ram wykonania oraz klasyfikacji kategorii interwencji w odniesieniu do europejskich funduszy strukturalnych i inwestycyjnych – załącznik I, Tabela 1.

- 05– Produkcja sprzętu transportowego
- 06– Produkcja komputerów, wyrobów elektronicznych i optycznych
- 07– Pozostałe nieokreślone branże przemysłu wytwórczego
- 08– Budownictwo
- 09– Górnictwo i kopalnictwo (w tym wydobycie surowców energetycznych)
- 10– Energia elektryczna, paliwa gazowe, para wodna, gorąca woda i powietrze do układów klimatyzacyjnych
- 11– Dostawa wody, gospodarowanie ściekami i odpadami oraz działalność związana z rekultywacją
- 12– Transport i składowanie
- 13– Działania informacyjno-komunikacyjne, w tym telekomunikacja, usługi informacyjne, programowanie, doradztwo i działalność pokrewna
- 14– Handel hurtowy i detaliczny
- 15– Turystyka oraz działalność związana z zakwaterowaniem i usługami gastronomicznymi
- 16– Działalność finansowa i ubezpieczeniowa
- 17– Obsługa nieruchomości, wynajem i usługi związane z prowadzeniem działalności gospodarczej
- 18– Administracja publiczna
- 19– Edukacja
- 20– Opieka zdrowotna
- 21– Działalność w zakresie opieki społecznej, usługi komunalne, społeczne i indywidualne
- 22– Działalność związana ze środowiskiem naturalnym i zmianami klimatu
- 23– Sztuka, rozrywka, sektor kreatywny i rekreacja
- 24– Inne niewyszczególnione usługi

**A9 Temat uzupełniający:**

Pole wypełniane automatycznie.



# SEKCJA A. CZĘŚĆ OGÓLNA – DANE ADRESOWE WNIOSKODAWCY

The screenshot shows the 'Generator wniosków aplikacyjnych' web application. The main form is titled 'Dane adresowe Wnioskodawcy'. It contains several sections: 'Dane wnioskodawcy' with fields for name, legal form, country, voivodeship, county, commune, locality, postal code, street, building number, and local number; 'Adres do korespondencji' with a checkbox for 'Inny adres do korespondencji niż adres rejestrowy'; 'Dodatkowe informacje' with fields for NIP, REGON, and dropdown menus for 'Typ Wnioskodawcy' and 'Forma własności Wnioskodawcy'. At the bottom, there is a table 'Osoby uprawnione' with columns for 'Imię', 'Nazwisko', 'PESEL', and 'Kraj'. The page footer shows 'Suma kontrolna: CSRF-181-F078-965D' and 'Zapisz' / 'Zamknij' buttons.

## DANE WNIOSKODAWCY

### Nazwa Wnioskodawcy:

Należy wpisać pełną nazwę Wnioskodawcy zgodną z dokumentami rejestrowymi (odpisem z Krajowego Rejestru Sądowego lub wpisem do Centralnej Ewidencji i Informacji o Działalności Gospodarczej), statutem/umową spółki. W przypadku spółki cywilnej należy wpisać nazwę spółki oraz imiona i nazwiska wszystkich współników.

### Forma prawna Wnioskodawcy:

Należy wybrać odpowiednią formę prawną z listy rozwijalnej. Wybrana opcja musi być zgodna ze stanem faktycznym i mieć odzwierciedlenie w dokumentach rejestrowych.

### Adres rejestrowy Wnioskodawcy:

W punkcie adres rejestrowy Wnioskodawcy należy wpisać dane adresowe Wnioskodawcy, zgodnie z dokumentami rejestrowymi. Do wypełnienia są następujące pola:

- Kraj
- Województwo
- Powiat
- Gmina
- Kod pocztowy
- Miejscowość
- Ulica
- Nr budynku
- Nr lokalu

- Telefon
- Fax
- E-mail
- Strona WWW

## **ADRES DO KORESPONDENCJI**

### **Inny adres do korespondencji niż adres rejestrowy:**

W przypadku, gdy adres korespondencyjny Wnioskodawcy jest inny niż adres rejestrowy należy zaznaczyć pole „Tak” i wypełnić analogicznie do poprzedniego punktu. Jeżeli adres jest taki sam wybieramy „Nie”.

## **DODATKOWE INFORMACJE**

### **Nr rejestru Wnioskodawcy (KRS/CEIDG):**

Należy wpisać numer KRS/CEIDG bez myślników, spacji ani innych znaków pomiędzy cyframi.

### **NIP:**

Należy wpisać Numer Identyfikacji Podatkowej Wnioskodawcy w formacie 10 cyfrowym, bez myślników, spacji i innych znaków pomiędzy cyframi.

### **PKD:**

Należy wybrać właściwy kod podstawowej działalności Wnioskodawcy według Polskiej Klasyfikacji Działalności (PKD) z dnia 24 grudnia 2007. Podany kod musi figurować w aktualnym dokumencie rejestrowym Wnioskodawcy w ramach prowadzonej przez niego działalności gospodarczej.

Za podstawową działalność rozumie się przeważającą<sup>2</sup> działalność gospodarczą określaną na podstawie procentowego udziału poszczególnych rodzajów działalności w ogólnej wartości przychodów ze sprzedaży w ostatnim roku obrotowym lub, jeśli jest niemożliwe zastosowanie tego miernika, na podstawie udziału pracujących, wykonujących poszczególne rodzaje działalności, w ogólnej liczbie pracujących. Aby działalność została uznana za przeważającą, powyższe wskaźniki muszą być wyższe niż analogiczne wskaźniki dla innych rodzajów działalności prowadzonej przez przedsiębiorcę.

### **REGON:**

Należy wpisać numer REGON bez myślników, spacji ani innych znaków pomiędzy cyframi.

### **Typ Wnioskodawcy:**

Należy wybrać jeden typ podmiotu, który reprezentuje jednostka składająca wniosek o dofinansowanie. Wybrany typ Wnioskodawcy powinien być zgodny z typem podmiotów wskazanym w ogłoszeniu o konkursie i SZOOP RPO WD:

- 1) MŚP;

---

<sup>2</sup> zgodnie z rozporządzeniem Rady Ministrów z dnia 27 lipca 1999 r. w sprawie sposobu i metodologii prowadzenia i aktualizacji rejestru podmiotów gospodarki narodowej, w tym wzorów wniosków, ankiet i zaświadczeń, oraz szczegółowych warunków i trybu współdziałania służb statystyki publicznej z innymi organami prowadzącymi urzędowe rejestry i systemy informacyjne administracji publicznej (Dz. U. Nr 69 poz. 763 z późn. zm.)

- 2) Grupy producentów rolnych;
- 3) Przedsiębiorstwa, których większość udziałów lub akcji należy do JST.

**Forma własności Wnioskodawcy:**

Należy wybrać właściwą formę własności Wnioskodawcy. Forma własności jest określana na podstawie procentowego udziału własności<sup>3</sup>:

- Skarbu Państwa,
- państwowych osób prawnych,
- jednostek samorządu terytorialnego,
- krajowych osób fizycznych,
- pozostałych krajowych jednostek prywatnych,
- osób zagranicznych

w ogólnej wartości kapitału.

**Typ podmiotu:**

W tym punkcie Wnioskodawca zobowiązany jest określić, w oparciu o Załącznik I do Rozporządzenia Komisji (UE) nr 651/2014 z dnia 17 czerwca 2014 r. uznającego niektóre rodzaje pomocy za zgodne z rynkiem wewnętrznym w zastosowaniu art. 107 i 108 Traktatu, jakim jest przedsiębiorcą.

W celu określenia wielkości przedsiębiorcy (mikro, mały, średni, duży) należy stosować zapisy zawarte w załączniku I rozporządzenia Komisji (UE) nr 651/2014 z dnia 17 czerwca 2014 r. uznającego niektóre rodzaje pomocy za zgodne z rynkiem wewnętrznym w zastosowaniu art. 107 i 108 Traktatu, które określają, że:

- w kategorii MŚP przedsiębiorcę średniego definiuje się jako przedsiębiorcę zatrudniającego mniej niż 250 pracowników i którego roczny obrót nie przekracza 50 milionów EUR lub roczna suma bilansowa nie przekracza 43 milionów EUR;
- w kategorii MŚP przedsiębiorcę małego definiuje się jako przedsiębiorcę zatrudniającego mniej niż 50 pracowników i którego roczny obrót lub roczna suma bilansowa nie przekracza 10 milionów EUR;
- w kategorii MŚP mikroprzedsiębiorcę definiuje się jako przedsiębiorcę zatrudniającego mniej niż 10 pracowników i którego roczny obrót lub roczna suma bilansowa nie przekracza 2 milionów EUR.

Przedsiębiorcy niespełniający powyższych kryteriów traktowani są jako „innym” (dużym) przedsiębiorcą (nie należącym do sektora MŚP).

**OSOBY UPRAWNIONE**

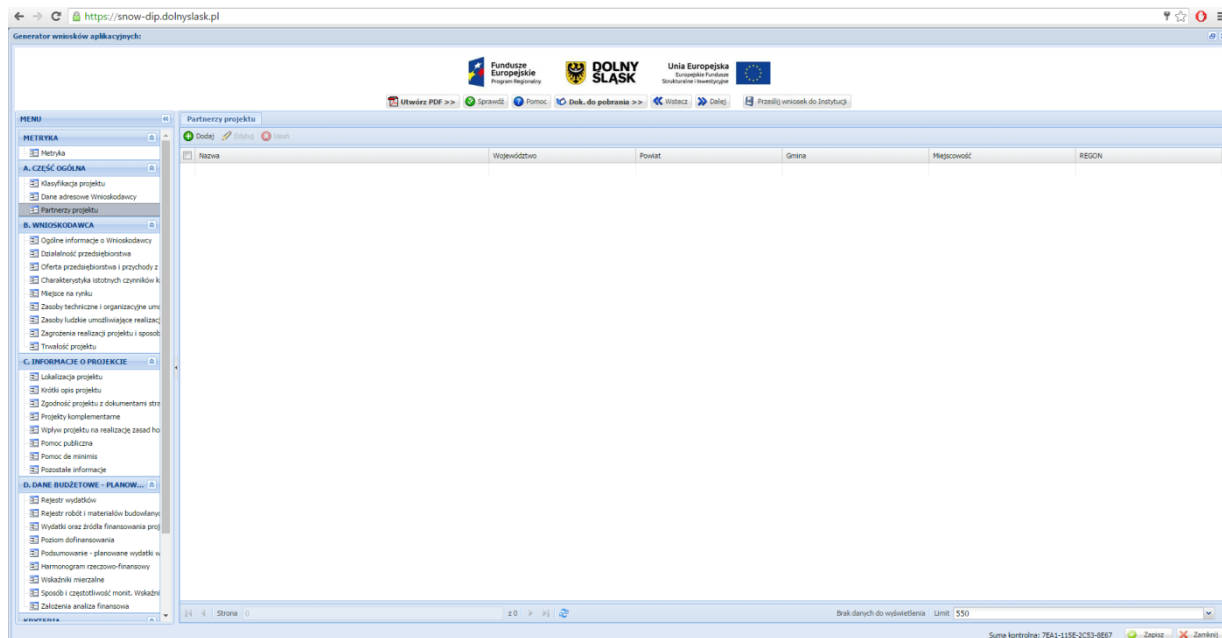
Należy kliknąć przycisk „dodaj”, a następnie w odpowiednich polach wpisać imię, nazwisko, pesel oraz kraj z którego pochodzi, osoby wyznaczonej do kontaktów roboczych (jest to niezbędne m.in. w przypadku konieczności dokonania uzupełnień w trakcie oceny formalnej lub złożenia wyjaśnień w trakcie oceny merytorycznej), z którą w razie potrzeby kontaktować się będzie DIP. Powinna być to osoba dysponująca pełną wiedzą na temat projektu, zarówno w kwestiach związanych z samym wnioskiem o dofinansowanie, jak i późniejszą realizacją projektu.

Istnieje możliwość wskazania kilku osób uprawnionych.

---

<sup>3</sup> Na podstawie Rozporządzenia Rady Ministrów z dnia 27 lipca 1999 r. w sprawie sposobu i metodologii prowadzenia i aktualizacji rejestru podmiotów gospodarki narodowej, w tym wzorów wniosków, ankiet i zaświadczeń, oraz szczegółowych warunków i trybu współdziałania służb statystyki publicznej z innymi organami prowadzącymi urzędowe rejestry i systemy informacyjne administracji publicznej (Dz. U. 1999 Nr 69, poz. 763, z późn. zm.)

## SEKCJA A. CZĘŚĆ OGÓLNA – PARTNERZY PROJEKTU



### PARTNERZY PROJEKTU

Jeżeli w projekcie występuje partnerstwo wówczas należy wypełnić dane rejestrowe i teleadresowe partnera analogicznie do tego jak były wypełniane dane rejestrowe i teleadresowe Wnioskodawcy. Umowa partnerstwa stanowi załącznik obligatoryjny do wniosku o dofinansowanie.

## SEKCJA B. WNIOSKODAWCA - OGÓLNE INFORMACJE O WNIOSKODAWCY

### OGÓLNE INFORMACJE O WNIOSKODAWCY

Na wstępie wypełniania tego arkusza należy podać **datę rejestracji działalności gospodarczej** oraz określić, czy **Wnioskodawca prowadzi pełne księgi rachunkowe**.

W przypadku prowadzenia pełnych ksiąg rachunkowych, Wnioskodawca jest zobowiązany dołączyć załącznik przeznaczony dla pełnej księgowości (*wzór stanowi załącznik dostępny w sekcji D. DANE BUDŻETOWE – PLANOWANIE – ZAŁOŻENIA ANALIZA FINANSOWA*)

Dla Wnioskodawców którzy nie prowadzą pełnych ksiąg rachunkowych należy wypełnić załącznik przeznaczony dla uproszczonej księgowości (*wzór stanowi załącznik dostępny w sekcji D. DANE BUDŻETOWE – PLANOWANIE – ZAŁOŻENIA ANALIZA FINANSOWA*)

#### **UWAGA**

Wpisane w polach dane muszą być aktualne i zgodne z dokumentem rejestrowym Wnioskodawcy, statutem/umową spółki.

W przypadku spółki cywilnej należy dołączyć do wniosku kopię umowy spółki.

#### **Możliwość odzyskania VAT w projekcie:**

Wnioskodawca poprzez wybór odpowiedniej opcji: „Tak”, „Nie”, „Częściowo” określa czy ma możliwość odzyskania podatku VAT w ramach projektu.

#### **Możliwość odzyskania VAT przez Wnioskodawcę:**

Wnioskodawca poprzez wybór odpowiedniej opcji: „Tak”, „Nie”, „Częściowo” określa czy jego forma prawna daje mu możliwość odzyskania podatku VAT.

**Charakterystyka działalności przedsiębiorstwa:**

W punkcie tym należy opisać historię przedsiębiorstwa, główny przedmiot działalności, rodzaj wytwarzanych produktów/towarów/usług itp. Należy opisać również przekształcenia podmiotu oraz zmiany w zakresie przedmiotu prowadzonej działalności gospodarczej, jakie miały miejsce w przedsiębiorstwie w ostatnich 5 latach.

W przypadku partnerstwa i/lub powiązania Wnioskodawcy z innymi podmiotami gospodarczymi w opisie należy wskazać rodzaj prowadzonej przez ww. podmioty działalności gospodarczej (jeśli dotyczy).

## SEKCJA B. WNIOSKODAWCA – DZIAŁALNOŚĆ PRZEDSIĘBIORSTWA

### DZIAŁALNOŚĆ PRZEDSIĘBIORSTWA

Z rozwijanej listy należy wybrać numer kodu Polskiej Klasyfikacji Działalności (PKD) **podstawowej oraz innej działalności Wnioskodawcy**. Podane kody muszą figurować w aktualnym dokumencie rejestrowym Wnioskodawcy w ramach prowadzonej przez niego działalności gospodarczej.

Za **podstawową działalność** rozumie się przeważającą<sup>4</sup> działalność gospodarczą określaną na podstawie procentowego udziału poszczególnych rodzajów działalności w ogólnej wartości przychodów ze sprzedaży w ostatnim roku obrotowym lub, jeśli jest niemożliwe zastosowanie tego miernika, na podstawie udziału pracujących, wykonujących poszczególne rodzaje działalności, w ogólnej liczbie pracujących. Aby działalność została uznana za przeważającą, powyższe wskaźniki muszą być wyższe niż analogiczne wskaźniki dla innych rodzajów działalności prowadzonej przez przedsiębiorcę.

Ponadto należy wpisać odpowiednio:

- jeżeli Wnioskodawca prowadzi działalność gospodarczą dłużej niż rok – udział procentowy danej działalności PKD w ogólnej wartości przychodów ze sprzedaży za ostatni rok obrotowy oraz udział procentowy pracujących w danej działalności PKD w ogólnej liczbie pracujących za ostatni rok obrotowy;

<sup>4</sup>zgodnie z rozporządzeniem Rady Ministrów z dnia 27 lipca 1999 r. w sprawie sposobu i metodologii prowadzenia i aktualizacji rejestru podmiotów gospodarki narodowej, w tym wzorów wniosków, ankiet i zaświadczeń, oraz szczegółowych warunków i trybu współdziałania służb statystyki publicznej z innymi organami prowadzącymi urzędowe rejestry i systemy informacyjne administracji publicznej (Dz. U. Nr 69 poz. 763 z późn. zm.)

- jeżeli Wnioskodawca prowadzi działalność krócej niż rok - udział procentowy danej działalności PKD w ogólnej wartości przychodów ze sprzedaży za okres prowadzonej działalności oraz udział procentowy pracujących w danej działalności PKD w ogólnej liczbie pracujących za okres prowadzonej działalności.

**W części „Działalność przedsiębiorstwa której dotyczy projekt (jeśli inna niż podstawowa)” należy wpisać numer PKD działalności, której dotyczy projekt, jeśli jest inna niż podstawowa.**

Informacje zawarte w tym punkcie są niezbędne do ustalenia między innymi kwalifikowalności projektu oraz czy nie dotyczy on działalności wykluczonych ze wsparcia, a także czy proponowane rozwiązanie stanowi innowację w ramach branży reprezentowanej przez Wnioskodawcę.



## SEKCJA B. WNIOSKODAWCA – OFERTA PRZEDSIĘBIORSTWA I PRZYCHODY Z DZIAŁALNOŚCI

The screenshot shows a web application interface for submitting an offer. The main content area is titled 'Oferta przedsiębiorstwa i przychody z działalności'. It contains two sections:

- Podstawowe produkty/towary/usługi oferowane przez przedsiębiorstwo:** A table with columns: 'Nazwa produktu/towaru/usługi', 'Charakterystyka produktu/towaru/usługi', and 'Udział %'. Below the table is a 'Dodaj' button and a 'Limit: 550' indicator.
- Przychody z podstawowej działalności:** A table with columns: 'Nazwa produktu/towaru/usługi', 'Wartość przychodów w tys. PLN od 1 stycznia do końca ostatniej', 'Wartość przychodów w tys. PLN za przedostatni rok obrotowy', and 'Wartość przychodów w tys. PLN za ostatni rok obrotowy'. Below the table is a 'Dodaj' button and a 'Limit: 550' indicator.

The interface includes a left-hand menu with categories like 'WNIOSKODAWCA', 'INFORMACJE O PROJEKcie', and 'DANE BUDŻETOWE - PLAN...'. Logos for 'Fundusze Europejskie', 'DOLNY ŚLĄSK', and 'Unia Europejska' are visible at the top.

### PODSTAWOWE PRODUKTY/TOWARY/USŁUGI OFEROWANE PRZEZ PRZEDSIĘBIORSTWO:

W punkcie tym należy podać charakterystykę produktów/towarów/usług oferowanych przez przedsiębiorstwo oraz wskazać procentowy udział każdego z nich w przychodach ze sprzedaży za ostatni rok obrotowy. Charakterystyka musi zawierać: opis techniczny (parametry techniczne), cechy jakościowe oraz fazę życia produktu (etap wprowadzania na rynek, wzrostu sprzedaży, faza spowolnienia/stabilizacji, faza spadku sprzedaży). Jeżeli firma dysponuje materiałami reklamowymi lub innego typu dokumentacją pokazującą jej usługi czy produkty może dołączyć je do wniosku jako załącznik nieobowiązkowy.

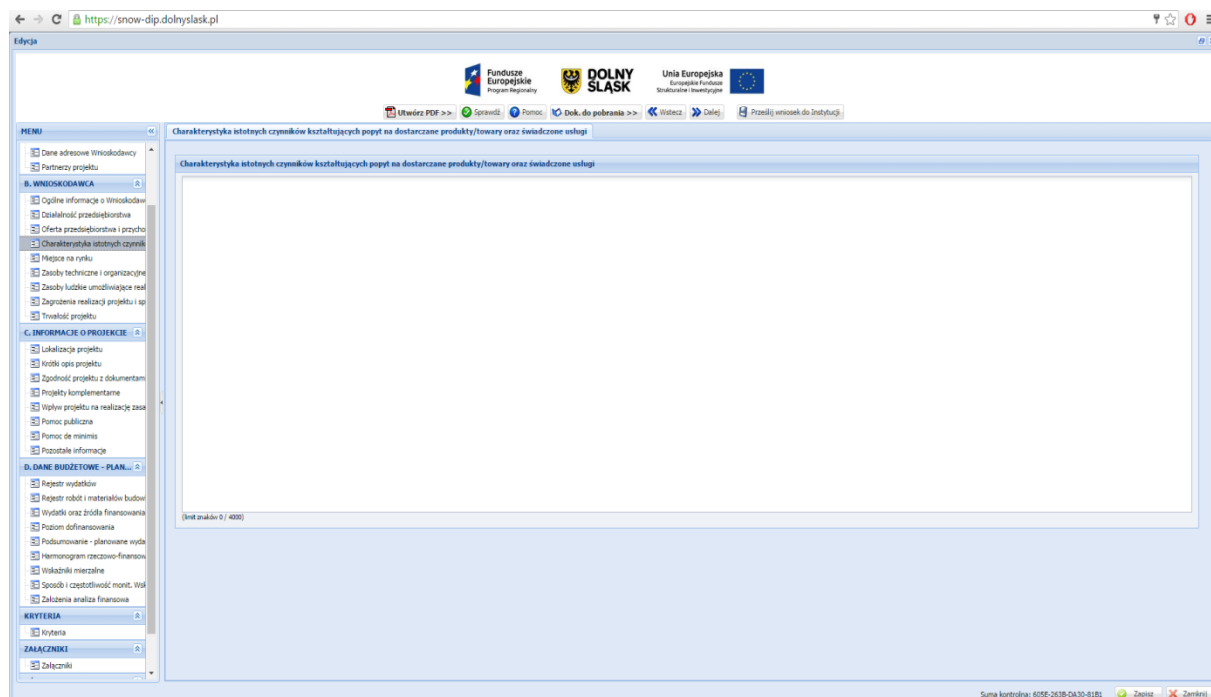
### PRZYCHODY Z PODSTAWOWEJ DZIAŁALNOŚCI:

W punkcie należy określić wartość przychodów z podstawowej działalności. Produkty, towary i usługi należy wymienić w kolejności, w jakiej przychody z ich sprzedaży w ostatnim czasie stanowiły udział w przychodach ogółem (od największego do najmniejszego). Wartość należy podać w tys. PLN za dwa poprzednie lata obrotowe oraz za okres od 1 stycznia do końca ostatniego zamkniętego kwartału bieżącego roku (narastająco).

Przedsiębiorstwa, które prowadzą działalność gospodarczą krócej niż dwa lata poprzedzające rok, w którym składany jest wniosek, nie wypełniają wiersza *Wartość przychodów w tys. PLN za przedostatni rok obrotowy*, zaś te które prowadzą działalność gospodarczą krócej niż rok, nie wypełniają wierszy:

*Wartość przychodów w tys. PLN za przedostatni rok obrotowy* i *Wartość przychodów w tys. PLN za ostatni rok obrotowy*, wypełniają jedynie wiersz *Wartość przychodów w tys. PLN od 1 stycznia do końca ostatniego zamkniętego kwartału bieżącego roku (narastająco)*.

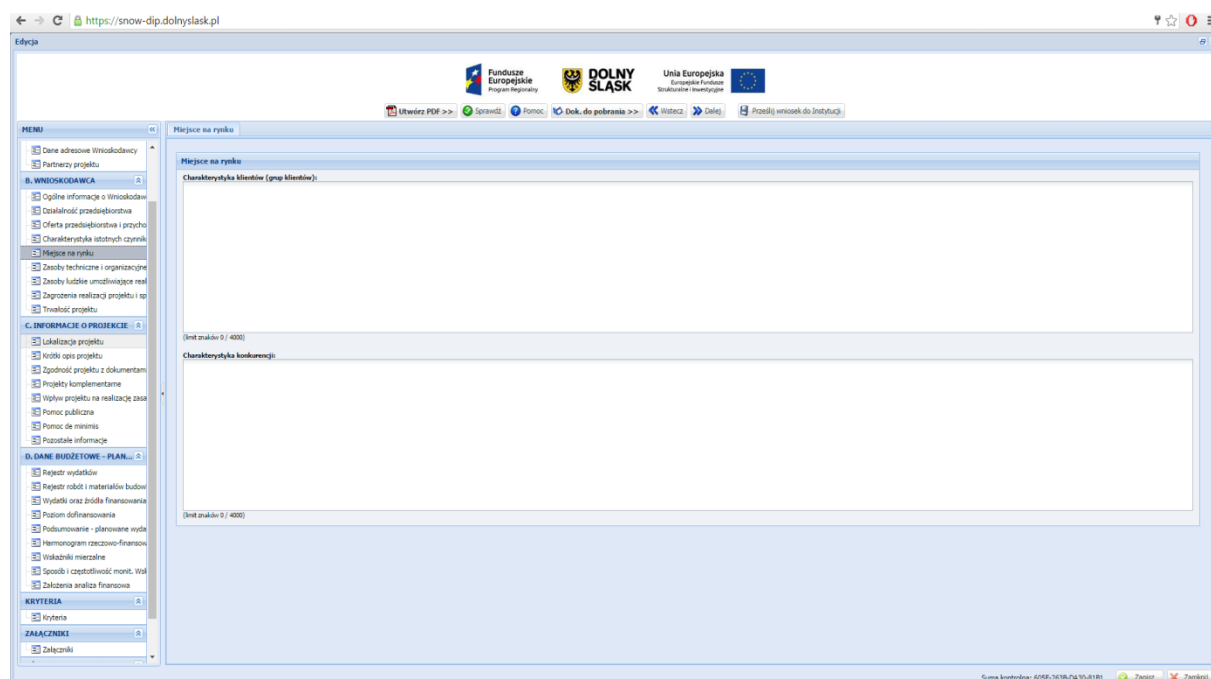
## SEKCJA B. WNIOSKODAWCA – CHARAKTERYSTYKA ISTOTNYCH CZYNNIKÓW KSZTAŁTUJĄCYCH POPYT NA DOSTARCZANE PRODUKTY/TOWARY ORAZ ŚWIADCZONE USŁUGI



### CHARAKTERYSTYKA ISTOTNYCH CZYNNIKÓW KSZTAŁTUJĄCYCH POPYT NA DOSTARCZANE PRODUKTY/TOWARY ORAZ ŚWIADCZONE USŁUGI:

Należy opisać dotychczasowe produkty/towary/usługi oferowane przez Wnioskodawcę, wymienione w poprzednich punktach, zdefiniować czynniki, które w największym stopniu wpływają na zapotrzebowanie na oferowane przez Wnioskodawcę produkty/towary/usługi. Należy wskazać, sprzedaż których produktów, towarów lub usług ulega wahaniom sezonowym. Wskazana jest analiza tych czynników, które mogą wywołać istotną zmianę popytu w okresie realizacji projektu. W sytuacji, gdy projekt dotyczy nowej oferty, opis zawarty we wniosku ma uwzględniać przede wszystkim popyt na produkty, które będą przedmiotem projektu. W przypadku gdy produkt/towar/usługa będzie nowością na rynku należy dokonać porównania do rynku produktów/towarów/usług alternatywnych (substytutów). W szczególności należy skorelować informacje podane w tym miejscu z opisem zamieszczonym w pkt. *Charakterystyka konkurencji* oraz w pkt. *Zagrożenia realizacji projektu i sposoby ich przezwyciężenia*.

## SEKCJA B. WNIOSKODAWCA – MIEJSCE NA RYNKU



### MIEJSCE NA RYNKU

#### **Charakterystyka klientów (grup klientów):**

Należy opisać kim są klienci (grupy klientów) Wnioskodawcy, jakie są ich oczekiwania w zakresie oferowanych przez Wnioskodawcę produktów/towarów/usług. W jakim stopniu oferta Wnioskodawcy odpowiada na potrzeby klientów, czy konieczna jest zmiana oferty – jeśli tak, to w jakim zakresie i czy realizacja projektu na to pozwoli. Należy określić, czy produkty/towary/usługi są przeznaczone na rynek lokalny, regionalny, krajowy czy na eksport.

Warto w tym punkcie powołać się na analizy, badania rynku wskazujące na preferencje konsumentów oraz instytucjonalnych nabywców, o ile Wnioskodawca posiada takie dokumenty.

#### **Charakterystyka konkurencji:**

Należy zidentyfikować (podając nazwę) głównych konkurentów w ramach poszczególnych produktów/towarów/usług przedstawionych w poprzednich punktach oraz opisać czym różni się ich oferta od oferty Wnioskodawcy. W szczególności należy wyjaśnić na czym polega przewaga konkurentów albo w jakim zakresie ich oferta jest mniej konkurencyjna. Należy zwrócić uwagę na takie czynniki jak: jakość produktów, innowacyjność, cena, promocja, kanały dystrybucji, usługi posprzedażne itp. W wypadku innowacyjnych produktów powstałych w wyniku realizacji projektu należy uwzględnić ryzyko pojawienia się konkurentów na tym rynku lub odpowiedzi dotychczasowych konkurentów na nową ofertę. W szczególności należy opisać potencjalne działania konkurentów oraz swoją reakcję na te działania. Dane w tym zakresie należy skorelować z informacjami zawartymi w pkt. *Zagrożenia realizacji projektu i sposoby ich przewyższenia.* Należy odnieść się do tego, jak realizacja projektu zmieni sytuację Wnioskodawcy względem konkurentów. Jeżeli Wnioskodawca posiada opracowania i analizy w tym zakresie (np. SWOT lub tzw. 5 sił Portera) może dołączyć je jako załącznik nieobowiązkowy.

W przypadku braku miejsca w zakresie ilości znaków bądź potrzeby umieszczenia zdjęć, wykresów czy zestawień można załączyć wskazane w punkcie dokumenty jako załącznik dodatkowy.

# SEKCJA B. WNIOSKODAWCA – ZASOBY TECHNICZNE I ORGANIZACYJNE UMOŻLIWIAJĄCE REALIZACJĘ PROJEKTU

The screenshot shows a web browser window with the URL <https://znow-dip.dolnyslask.pl>. The page is titled "Zasoby techniczne i organizacyjne umożliwiające realizację projektu". It features a navigation menu on the left with sections: "MENU", "B. WNIOSKODAWCA", "C. INFORMACJE O PROJEKcie", "D. DANE BUDŻETOWE - PLAN...", "KRTERIA", and "ZAŁĄCZNIKI". The main content area contains two dropdown menus: "Czy Wnioskodawca dysponuje odpowiednim miejscem, niezbędnym do realizacji projektu?" and "Z jakiego tytułu wynika prawo do dysponowania miejscem do realizacji?". The browser's address bar and various icons are visible at the top.

## ZASOBY TECHNICZNE I ORGANIZACYJNE UMOŻLIWIAJĄCE REALIZACJĘ PROJEKTU

Przed wdrożeniem projektu istotna jest weryfikacja możliwości technicznych Wnioskodawcy do realizacji projektu w planowanym zakresie rzeczowym i finansowym oraz w planowanym terminie.

### **Czy Wnioskodawca dysponuje odpowiednim miejscem, niezbędnym do realizacji projektu?:**

Należy potwierdzić, czy Wnioskodawca dysponuje miejscem (nieruchomością), w którym realizowany będzie projekt.

### **Z jakiego tytułu wynika prawo do dysponowania miejscem do realizacji?:**

Należy określić rodzaj praw do dysponowania tym miejscem (własność, użytkowanie wieczyste, umowa dzierżawy/najmu itp.). W przypadku własności lub użytkowania wieczystego należy wskazać nr księgi wieczystej, a w przypadku umowy dzierżawy/najmu termin obowiązywania umowy, na podstawie której Wnioskodawca korzysta z danej nieruchomości. Jeżeli Wnioskodawca nie dysponuje miejscem do realizacji projektu, należy podać kiedy to kryterium zostanie spełnione.

Przy opisie należy również określić parametry techniczne miejsca realizacji projektu (powierzchnia, kubatura, przyłącza, uzbrojenie itp.).

## SEKCJA B. WNIOSKODAWCA – ZASOBY LUDZKIE UMOŻLIWIAJĄCE REALIZACJĘ PROJEKTU

### ZASOBY LUDZKIE UMOŻLIWIAJĄCE REALIZACJĘ PROJEKTU

Należy określić, czy posiadane przez Wnioskodawcę zasoby ludzkie są wystarczające do wdrożenia projektu. W punkcie tym opisuje się tylko tych pracowników, którzy będą zaangażowani we wdrażanie projektu. Należy podać stanowisko wraz z krótkim zakresem odpowiedzialności danej osoby w ramach projektu oraz opisać doświadczenie danej osoby istotne z punktu widzenia sprawnego wdrożenia projektu. W szczególności należy tu wymienić osoby związane z techniczną stroną realizacji projektu. Należy przedstawić zarówno zasoby posiadane w momencie aplikowania o dofinansowanie, jak również przewidziane do pozyskania w trakcie realizacji projektu.

#### **Stanowisko i zakres odpowiedzialności:**

Należy opisać kluczowy personel, niezbędny do prawidłowej realizacji projektu.

Należy podać dane znanych już członków zespołu takie jak: imię, nazwisko, wykształcenie. W odniesieniu do każdej osoby należy też określić jej rolę (stanowisko) i wymiar zaangażowania w projekcie (np. 1/4 etatu).

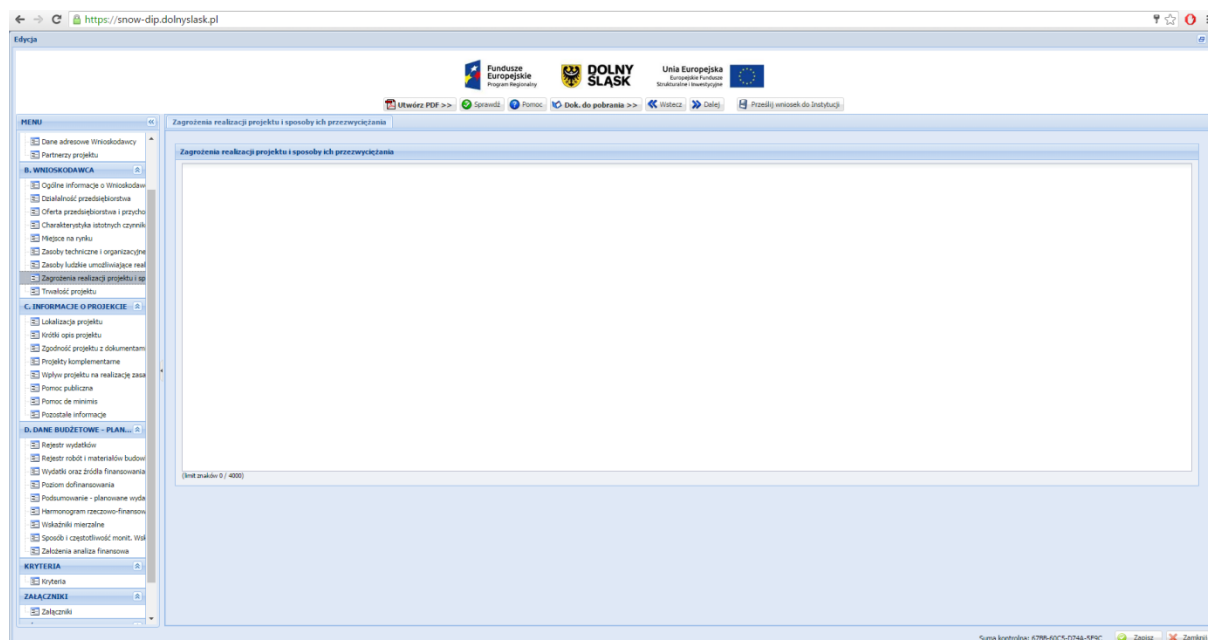
#### **Doświadczenie zawodowe**

Należy wskazać doświadczenia zawodowe ww. osób zaangażowanych w projekcie, w tym szczególnie doświadczenie adekwatne do zakresu i rodzaju prac przewidzianych w projekcie.

#### **UWAGA:**

Należy wskazać osoby zatrudnione na podstawie umowy o pracę oraz osoby zatrudnione do realizacji projektu na podstawie umów cywilno-prawnych.

## SEKCJA B. WNIOSKODAWCA – ZAGROŻENIA REALIZACJI PROJEKTU I SPOSOBY ICH PRZEZWYCIĘŻANIA



### ZAGROŻENIA REALIZACJI PROJEKTU I SPOSOBY ICH PRZEZWYCIĘŻANIA

Należy zidentyfikować potencjalne zagrożenia, które mogą pojawić się w **trakcie realizacji** projektu oraz czynniki mogące utrudnić bądź uniemożliwić sprawne wdrożenie projektu i osiągnięcie zakładanych wskaźników.

Obligatoryjnie należy odnieść się do:

- a. zagrożenia/braku zagrożenia finansowego realizacji projektu (zmiana źródeł finansowania, zwiększenie kosztów inwestycji itp.);
- b. zagrożenia/braku zagrożenia finansowego realizacji wskaźników.

Opisując czynniki ryzyka, należy określić możliwe sposoby uniknięcia zagrożeń (propozycje minimalizacji zagrożeń) oraz alternatywne sposoby działania (działania zapobiegawcze/korygujące) bądź też wyjaśnić brak zagrożeń w określonym zakresie.

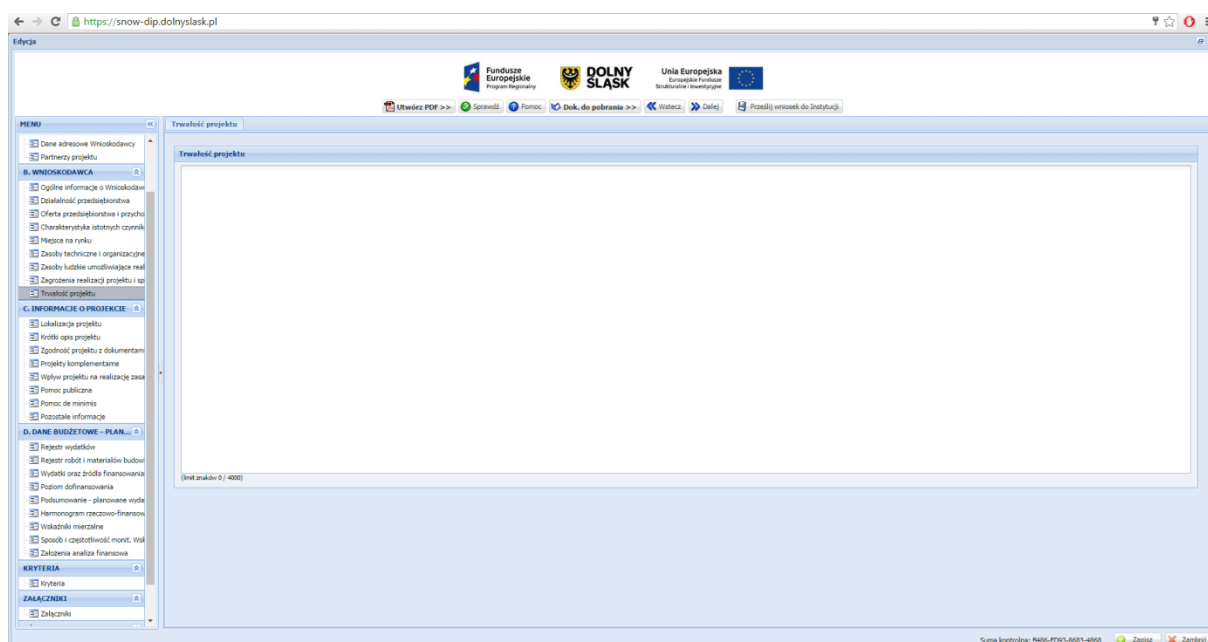
Wobec wszystkich ryzyk i zagrożeń należy wskazać najbardziej efektywne metody zapobiegania im, ich wpływ na realizację projektu w przypadku wystąpienia, a także sposoby minimalizacji ich skutków.

#### **UWAGA:**

Należy pamiętać, że opis działań zmierzających do minimalizacji ryzyka należy do kryteriów oceny merytorycznej i argumentacja nie obejmująca w szczególności pełnego i wiarygodnego odniesienia się do warunków opisanych wyżej, może zostać uznana za niespełnienie tego kryterium, co skutkować będzie nieprzyznaniem punktu.

Zapisy zawarte w punkcie dotyczące zagrożeń ze strony konkurencji powinny być skorelowane z zapisami w punkcie *Charakterystyka konkurencji*.

## SEKCJA B. WNIOSKODAWCA – TRWAŁOŚĆ PROJEKTU



### TRWAŁOŚĆ PROJEKTU

W tym miejscu należy opisać, w jaki sposób zachowana będzie trwałość rezultatów projektu po jego zakończeniu.

Zgodnie z zapisami art. 71 *Rozporządzenia Rady(WE) nr 1303/2014 z dnia 17 grudnia 2013* trwałość projektów współfinansowanych ze środków funduszy strukturalnych lub Funduszu Spójności musi być zachowana przez okres pięciu lat od daty zakończenia projektu. W przypadku projektów realizowanych przez MŚP, okres o którym mowa powyżej, wynosi trzy lata od dnia dokonania płatności końcowej na rzecz Beneficjenta.

Naruszenie zasady trwałości następuje w sytuacji wystąpienia w okresie trwałości co najmniej jednej z poniższych okoliczności:

- a) zaprzestano działalności produkcyjnej lub ją relokowano poza obszar wsparcia Programu,
- b) nastąpiła zmiana własności (rozumiana jako rozporządzenie prawem własności), elementu dofinansowanej infrastruktury, która daje przedsiębiorstwu lub podmiotowi publicznemu nienależne korzyści,
- c) nastąpiła istotna zmiana wpływająca na charakter Projektu, jego cele lub warunki realizacji, która mogłaby doprowadzić do naruszenia jego pierwotnych celów.

Naruszenie zasady trwałości następuje również (w odniesieniu do inwestycji w infrastrukturę lub inwestycji produkcyjnych) w przypadku przeniesienia w okresie 10 lat od daty dokonania płatności końcowej na rzecz Beneficjenta działalności produkcyjnej poza obszar Unii Europejskiej<sup>5</sup>.

<sup>5</sup> Nie dotyczy MŚP.



# SEKCJA C. INFORMACJE O PROJEKCIE - LOKALIZACJA PROJEKTU

The screenshot shows the 'Lokalizacja projektu' form in the SNOW-DIP system. The form is titled 'Lokalizacja projektu' and is part of the 'C. INFORMACJE O PROJEKCIE' section. It contains several dropdown menus: 'Czy projekt jest realizowany na terenie całego województwa:', 'Typ obszaru realizacji:', and 'Terytorialne mechanizmy wdrażania:'. Below these is a table for 'Subregiony' with columns for 'Subregion', 'Powiat', 'Gmina', and 'Miejscowość'. The table is currently empty. The interface includes a sidebar menu, a top navigation bar with logos for the Polish Government, Lower Silesia, and the European Union, and a footer with a control sum and save buttons.

## MIEJSCE REALIZACJI

### Województwo (wg NUTS 2):

Pole wypełniane automatycznie.

### Czy projekt jest realizowany na terenie całego województwa:

Jeżeli projekt jest realizowany na terenie całego województwa należy zaznaczyć „Tak”. Jeżeli natomiast projekt nie jest realizowany na terenie całego województwa wówczas należy zaznaczyć „Nie” i wypełnić rubryki dotyczące subregionu, powiatu, gminy i miejscowości.

### Typ obszaru realizacji:

Z rozwijanej listy należy dokonać wyboru właściwego typu obszaru realizacji projektu.

W ramach obszarów realizacji inwestycji wyróżnia się<sup>6</sup>:

- 1 – Duże obszary miejskie (o ludności >50 000 i dużej gęstości zaludnienia)
- 2 – Małe obszary miejskie (o ludności >5 000 i średniej gęstości zaludnienia)
- 3 – Obszary wiejskie (o małej gęstości zaludnienia)

### Terytorialne mechanizmy wdrażania:

Należy dokonać wyboru właściwego terytorialnego mechanizmu wdrażania.

W tym wypadku (konkurs horyzontalny) należy wybrać „Nie dotyczy”.

<sup>6</sup> Na podstawie rozporządzenia wykonawczego Komisji (UE) nr 215/2014 z dnia 7 marca 2014 r. ustanawiające zasady wykonania rozporządzenia Parlamentu Europejskiego i Rady (UE) nr 1303/2013 ustanawiającego wspólne przepisy dotyczące Europejskiego Funduszu Rozwoju Regionalnego, Europejskiego Funduszu Społecznego, Funduszu Spójności, Europejskiego Funduszu Rolnego na Rzecz Rozwoju Obszarów Wiejskich oraz Europejskiego Funduszu Morskiego i Rybackiego oraz ustanawiające przepisy ogólne dotyczące Europejskiego Funduszu Rozwoju Regionalnego, Europejskiego Funduszu Społecznego, Funduszu Spójności, oraz Europejskiego Funduszu Morskiego i Rybackiego w zakresie metod wsparcia w odniesieniu do zmian klimatu, określania celów pośrednich i końcowych na potrzeby ram wykonania oraz klasyfikacji kategorii interwencji w odniesieniu do europejskich funduszy strukturalnych i inwestycyjnych. – załącznik I, Tabela 3.

## **SUBREGIONY**

### **Subregion (wg NUTS 3):**

Należy wybrać właściwy subregion na obszarze, którego realizowany będzie projekt.

### **Powiat:**

Należy wybrać właściwy powiat na obszarze, którego realizowany będzie projekt.

### **Gmina:**

Należy wpisać właściwą gminę na obszarze, której realizowany będzie projekt.

### **Miejscowość:**

Należy wpisać właściwą miejscowość na obszarze, której realizowany będzie projekt.

W przypadku gdy projekt realizowany będzie w więcej niż jednym miejscu na terenie województwa wówczas należy wskazać kolejną lokalizację.

## SEKCJA C. INFORMACJE O PROJEKCIE – KRÓTKI OPIS PROJEKTU

https://snow-dip.dolnyślask.pl

Fundusze Europejskie  
Program Regionalny

DOLNY ŚLĄSK

Unia Europejska  
Europejski Fundusz  
Strukturalny - Inwestycje

Utwórz PDF >>> | Sprawdź | Pomoc | Dok. do pobrania >>> | Wstecz | Daję | Prześlij wniosek do Instytucji

MENU

Dane adresowe Wnioskodawcy  
Partnerzy projektu

6. WNIOSKOWANIE

Cyklowa informacja o innowacjach  
Działalność przedsiębiorstwa  
Oferta przedsiębiorstwa i przychody  
Charakterystyka istotnych czynników  
Miejsce na rynku  
Zasoby techniczne i organizacyjne  
Dane o ludziach umieszczone w CV  
Zagrożenia realizacji projektu i ich  
Trwałość projektu

C. INFORMACJE O PROJEKCIE

Lokalizacja projektu  
Krótki opis projektu  
Zgodność projektu z dokumentem  
Projekt kompleksowy  
Wpływ projektu na realizację zadań  
Pomoc publiczna  
Pomoc de minimis  
Pozostałe informacje

D. DANE BUDŻETOWE - PLAN...

Rejestr wydatków  
Rejestr nakładów materialnych i budowlanych  
Wydatki oraz źródła finansowania  
Poziom dofinansowania  
Podsumowanie - planowane wydatki  
Harmonogram rzeczowo-finansowy  
Wskaźniki mierzalne  
Sposób i częstotliwość monitor. postępów  
Złożenia analizy finansowej

KRYTERIA

Kryteria

ZAMACZNIKI

Załączniki

Krótki opis projektu

Skrócony opis projektu (przedmiot projektu, zakres rzeczowy projektu, odbiorcy projektu, efekty projektu)

(limit znaków 0 / 4000)

Suma kontrolna: 1664-F3DC-1A0F-F702

Zapisz Zamknij

### SKRÓCONY OPIS PROJEKTU

Skrócony opis projektu należy rozumieć jako syntezę projektu. Musi on zawierać najważniejsze informacje, które później należy rozszerzyć w *pkt. KRYTERIA Opis projektu*. W streszczeniu należy jasno określić, co jest przedmiotem projektu oraz w jaki sposób zostaną osiągnięte cele/rezultaty projektu. Należy unikać „przeklejaną” tekstu z innych punktów, cytowania celów programu, deklarowania spełnienia kryteriów programowych czy wymogów prawa krajowego i wspólnotowego.

## SEKCJA C. INFORMACJE O PROJEKCIE – ZGODNOŚĆ PROJEKTU Z DOKUMENTAMI STRATEGICZNYMI

### CELE PROJEKTU I ICH ZGODNOŚĆ Z OSIĄ PRIORYTETOWĄ, DZIAŁANIEM, PODDZIAŁANIEM RPO WD 2014-2020

W tym punkcie należy opisać cel główny i cele szczegółowe projektu – jakie cele stawia sobie Wnioskodawca i jak zamierza je osiągnąć. Ponadto należy wykazać zgodność celów z osią priorytetową, działaniem i poddziałaniem w ramach, którego realizowany jest projekt.

### ZGODNOŚĆ Z DOKUMENTAMI O CHARAKTERZE KRAJOWYM/WSPÓLNOTOWYM

Należy wybrać dokument o charakterze krajowym/wspólnotowym, z którym projekt jest spójny. Po wybraniu właściwego dokumentu, w polu poniżej, o nazwie „Uzasadnienie”, należy uzasadnić, dlaczego przedsięwzięcie jest spójne z danym dokumentem i jak wpisuje się w jego założenia oraz cele.

Jeśli projekt nie musi być lub też w ogóle nie jest zgodny z żadnym dokumentem o charakterze krajowym/wspólnotowym należy zaznaczyć pole „Nie dotyczy” i pominąć wybieranie nazwy dokumentu i uzasadnianie wyboru.

### ZGODNOŚĆ Z DOKUMENTAMI O CHARAKTERZE REGIONALNYM LUB ZIT JEŚLI DOTYCZY

Pole wypełniane automatycznie.

**Uzasadnienie:**

W polu o nazwie „Uzasadnienie”, należy uzasadnić, dlaczego przedsięwzięcie jest spójne z danym dokumentem i jak wpisuje się w jego założenia oraz cele. Wypełnienie pola jest obligatoryjne.

Jeśli projekt nie musi być lub też w ogóle nie jest zgodny z żadnym dokumentem o charakterze regionalnym lub ZIT (jeśli dotyczy) należy wpisać w uzasadnieniu „*Nie dotyczy*”.

### **ZGODNOŚĆ Z DOKUMENTAMI O CHARAKTERZE LOKALNYM**

Należy wpisać nazwę dokumentu o charakterze lokalnym, z którym projekt jest spójny.

Po wpisaniu właściwego dokumentu, w polu poniżej, o nazwie „Uzasadnienie”, należy uzasadnić, dlaczego przedsięwzięcie jest spójne z danym dokumentem i jak wpisuje się w jego założenia oraz cele.

Jeśli projekt nie musi być lub też w ogóle nie jest zgodny z żadnym dokumentem o charakterze lokalnym należy zaznaczyć pole „*Nie dotyczy*” i pominąć wpisywanie nazwy dokumentu i uzasadnianie wyboru.

## SEKCJA C. INFORMACJE O PROJEKCIE – PROJEKTY KOMPLEMENTARNE

### KOMPLEMENTARNOŚĆ

#### Czy projekt jest komplementarny do innych projektów:

W tej sekcji w pierwszej kolejności należy określić czy projekt/projekty, które mają być realizowane są komplementarne. Jeżeli TAK to zaznaczamy odpowiednie pole i wypełniamy informacje dotyczące stanu wdrażania projektu komplementarnego.

Jeżeli natomiast projekt komplementarny nie występuje wówczas nic nie zaznaczamy i kończymy wypełnianie tej sekcji.

Należy opisać czy istnieją projekty powiązane ze zgłoszonym projektem (realizowane przez tego samego bądź innego beneficjenta), które zostały zrealizowane bądź są w trakcie realizacji.

Projekty te mogą polegać na wykorzystywaniu efektów realizacji innego projektu, wzmocnieniu trwałości efektów jednego przedsięwzięcia realizacją drugiego, bardziej kompleksowym potraktowaniem problemu m.in. poprzez zaadresowanie projektu do tej samej grupy docelowej, tego samego beneficjenta, tego samego terytorium, uzależnienia realizacji jednego projektu od przeprowadzenia innego przedsięwzięcia, itd.

#### Projekty komplementarne:

Po kliknięciu przycisku „Dodaj” w odpowiednich polach należy podać podstawowe informacje dotyczące projektu komplementarnego.

- Tytuł projektu;
- Nazwa Wnioskodawcy/Beneficjenta;
- Nazwa funduszu – należy podać odpowiedni fundusz, z którego finansowany jest projekt;
- Nazwę Programu Operacyjnego – należy podać nazwę Programu Operacyjnego wdrażanego w latach 2007-2013/2014-2020, w ramach którego realizowany jest komplementarny projekt lub inne źródło finansowania;

- e) Nr i nazwa działania/poddziałania – należy wpisać właściwe Działanie;
- f) Wartość ogółem projektu (PLN);
- g) Stan wdrażania projektu komplementarnego – z rozwijanej listy należy wybrać odpowiedni status projektu;

**Uzasadnienie komplementarności projektów:**

Należy opisać na czym polega komplementarność projektu wnioskowanego z projektem w ramach innego Programu Operacyjnego/innego źródła finansowania – tj. np. powiązanie projektu wnioskowanego z projektem „miękkim” realizowanym w ramach EFS lub projektem realizowanym w ramach PROW itp. – jeśli jest to możliwe.

**Czy powyższe komplementarne projekty to projekty zintegrowane z przedmiotowym projektem?**

Należy wybrać „Tak” jeżeli projekt komplementarny jest zintegrowany z przedmiotowym projektem.

Zgodnie z zapisami SZOOP RPO WD 2014-2020 oraz art. 32 ust. 2 ustawy wdrożeniowej „Projekt zintegrowany” to co najmniej dwa projekty powiązane ze sobą tematycznie w ramach wspólnego celu, jaki ma zostać osiągnięty dzięki ich realizacji, których wybór do dofinansowania lub realizacja jest koordynowana przez właściwe instytucje. Koordynacja polega w szczególności na określeniu wzajemnych relacji między projektami w zakresie warunków ich wyboru i oceny lub postanowień umów o dofinansowanie projektu lub decyzji o dofinansowaniu projektu.

Projekty zintegrowane oznaczają grupę projektów realizujących wspólny cel, obejmujących określony obszar geograficzny lub określonych beneficjentów. Chodzi w nich o połączenie sił pewnych podmiotów, zakresów lub innych cech, których nie można byłoby połączyć w zwykłych projekt

## SEKCJA C. INFORMACJE O PROJEKIE – WPŁYW PROJEKTU NA REALIZACJĘ ZASAD HORYZONTALNYCH

The screenshot shows a web application interface for editing project data. The main content area is titled 'Wpływ projektu na realizację zasad horyzontalnych'. It contains three sections, each with a dropdown menu for selection: 'Promowanie równości szans mężczyzn i kobiet', 'Zasada Niedyskryminacji (w tym niedyskryminacji ze względu na niepełnosprawność)', and 'Zrównoważony rozwój'. The browser address bar shows 'https://snow-dip.dolnyślask.pl'. The interface includes logos for the European Union, Dolny Śląsk, and the Regional Development Fund.

### WPŁYW PROJEKTU NA REALIZACJĘ ZASAD HORYZONTALNYCH

Państwa członkowskie zobligowane<sup>7</sup> są do podejmowania odpowiednich kroków w celu zapobiegania wszelkiej dyskryminacji ze względu na płeć, rasę lub pochodzenie etniczne, religię lub światopogląd, niepełnosprawność, wiek lub orientację seksualną na poszczególnych etapach wdrażania funduszy.

Jednym z istotnych kryteriów, których należy przestrzegać podczas określania operacji współfinansowanych z funduszy oraz które należy uwzględnić na poszczególnych etapach wdrażania, jest dostępność efektów projektu dla osób niepełnosprawnych.

W punktach *Promowanie równości mężczyzn i kobiet*, *Zasada niedyskryminacji (w tym niedyskryminacji ze względu na niepełnosprawności)* oraz *Zrównoważony rozwój* wniosku należy określić wpływ jaki zgłaszany projekt będzie miał na realizację polityki równych szans zaznaczając jedną z opcji. W przypadku zaznaczenia jednej z opcji należy ten fakt uzasadnić. Projekt nie powinien mieć negatywnego oddziaływania.

#### **Promowanie równości szans mężczyzn i kobiet:**

Zasada ta ma prowadzić do podejmowania działań na rzecz osiągnięcia stanu, w którym kobietom i mężczyznom przypisuje się taką samą wartość społeczną, równe prawa i równe obowiązki oraz gdy mają oni równy dostęp do zasobów (środki finansowe, szanse rozwoju), z których mogą korzystać. Zasada ta ma gwarantować możliwość wyboru drogi życiowej bez ograniczeń wynikających ze stereotypów płci.

<sup>7</sup> Zgodnie z art. 16 rozporządzenia Rady (WE) nr 1083/2006 z dnia 11 lipca 2006 r. ustanawiającego przepisy ogólne dotyczące Europejskiego Funduszu Regionalnego, Europejskiego Funduszu Społecznego oraz Funduszu Spójności i uchylające rozporządzenie (WE) nr 1260/1999.



**Zasada niedyskryminacji (w tym niedyskryminacji ze względu na niepełnosprawność):**

Niedyskryminacja rozumiana jako umożliwienie wszystkim osobom – bez względu na płeć, wiek, niepełnosprawność, rasę lub pochodzenie etniczne, wyznawaną religię lub światopogląd, orientację seksualną, miejsce zamieszkania – sprawiedliwego, pełnego uczestnictwa we wszystkich dziedzinach życia na jednakowych zasadach.

**Zrównoważony rozwój:**

Wpływ realizacji projektu na zasadę zrównoważonego rozwoju - głównym założeniem jest zachowanie zasobów i walorów środowiska w stanie zapewniającym trwałe i nie doznające uszczerbku możliwości korzystania z nich zarówno przez obecne, jak i przyszłe pokolenia. Działania te muszą jednocześnie dążyć do zachowania trwałości procesów przyrodniczych oraz naturalnej różnorodności biologicznej. W praktyce może to oznaczać podejmowanie zaostrożonych działań wykraczających poza obowiązujące przepisy prawa krajowego jak i UE w zakresie ochrony środowiska, dotyczyć może także wdrożonych w jednostkach systemów zarządzania środowiskiem oraz stosowania zielonych zamówień publicznych.

Państwa członkowskie zapewniają, aby wymogi ochrony środowiska, efektywnego gospodarowania zasobami, dostosowanie do zmian klimatu i łagodzenie jej skutków, różnorodność biologiczna, odporność na klęski żywiołowe oraz zapobieganie ryzyku i zarządzanie ryzykiem były promowane podczas przygotowywania i wdrażania umów partnerstwa i programów.

## SEKCJA C. INFORMACJE O PROJEKCIE - POMOC PUBLICZNA

### **Czy w projekcie występuje pomoc publiczna/de minimis:**

W punkcie tym należy wskazać rodzaj pomocy na realizację projektu, którego dotyczy wnioszek.

### **Podstawa prawna udzielenie pomocy:**

Z listy rozwijanej należy wybrać właściwą podstawę prawną udzielenia pomocy, a następnie uzasadnić wybór.

W Działaniu 3.2 A,B,C Wnioskodawca ubiegający się o wsparcie w ramach RPO WD 2014-2020 obligatoryjnie otrzymuje pomoc publiczną przeznaczoną na realizację danej inwestycji. Wówczas jest on zobowiązany wykazać ten fakt poprzez wybranie odpowiedniego dokumentu/dokumentów z rozwijanej listy.

Z Listy rozwijanej należy wybrać (w zależności od typu projektu):

- a) *Rozporządzenie Ministra Infrastruktury i Rozwoju z dnia 28 sierpnia 2015 r. w sprawie udzielania pomocy na inwestycje wspierające efektywność energetyczną w ramach regionalnych programów operacyjnych na lata 2014-2020*
- b) *Rozporządzenie Ministra Infrastruktury i Rozwoju z dnia 3 września 2015 r. w sprawie udzielenia pomocy na inwestycje w układy wysokosprawnej kogeneracji oraz na propagowanie energii ze źródeł odnawialnych w ramach regionalnych programów operacyjnych na lata 2014-2020*

Ponadto część wydatków w ramach tego naboru objęta jest pomocą de minimis. Jeśli Wnioskodawca wnioskuje o wsparcie na wydatki związane z przeprowadzeniem audytów energetycznych przed realizacją inwestycji, przygotowanie dokumentacji projektu oraz na pokrycie kosztów zarządzania projektem, wówczas w pkt. „Czy w projekcie występuje pomoc publiczna/de minimis” oprócz obligatoryjnej pomocy publicznej należy wybrać także pomoc de minimis (pomoc publiczna + pomoc

de minimis) a z listy rozwijanej „Podstawa prawna udzielenie pomocy” dodatkowo wybrać odpowiednią podstawę prawną tj. „Rozporządzenie Ministra Infrastruktury i Rozwoju z dnia 19 marca 2015 r. w sprawie udzielania pomocy de minimis w ramach regionalnych programów operacyjnych na lata 2014-2020”.

Całkowita kwota pomocy de minimis przyznanej przez państwo członkowskie jednemu przedsiębiorstwu nie może przekroczyć 200 000 EUR w okresie trzech lat podatkowych.

Całkowita kwota pomocy de minimis przyznanej przez państwo członkowskie jednemu przedsiębiorstwu prowadzącemu działalność zarobkową w zakresie drogowego transportu towarów nie może przekroczyć 100 000 EUR w okresie trzech lat podatkowych. Pomoc de minimis nie może zostać wykorzystana na nabycie pojazdów przeznaczonych do transportu drogowego towarów.

Jeżeli przedsiębiorstwo prowadzi działalność zarobkową w zakresie drogowego transportu towarów a także inną działalność, w odniesieniu do której stosuje się pułap wynoszący 200 000 EUR, to w odniesieniu do tego przedsiębiorstwa stosuje się pułap wynoszący 200 000 EUR, pod warunkiem że dane państwo członkowskie zapewni za pomocą odpowiednich środków, takich jak rozdzielanie działalności lub wyodrębnienie kosztów, by korzyść dotycząca działalności w zakresie drogowego transportu towarów nie przekraczała 100 000 EUR oraz by pomoc de minimis nie była wykorzystywana na nabycie pojazdów przeznaczonych do transportu drogowego

## SEKCJA C. INFORMACJE O PROJEKCIE - POMOC DE MINIMIS

### POMOC DE MINIMIS

Jeśli we wniosku będą przedstawione wydatki objęte pomocą de minimis (koszty przeprowadzenia audytu energetycznego przed realizacją inwestycji, koszty zarządzania, koszty przygotowania dokumentacji projektu) należy obowiązkowo wypełnić tę sekcję. Jeżeli wydatki objęte pomocą de minimis nie są przewidziane wówczas należy zaznaczyć pole „Nie dotyczy”.

#### **Czy projekt dotyczy wyłącznie działalności w zakresie drogowego transportu towarów?:**

Proszę wybrać „Tak” jeśli dotyczy.

#### **Czy Wnioskodawca uzyskał pomoc na realizację projektu, którego dotyczy wniosek:**

Jeśli Wnioskodawca otrzymał pomoc (pomoc de minimis, pomoc publiczną) na realizację projektu, którego dotyczy wniosek należy wybrać „Tak”.

#### **Kwota pomocy de minimis otrzymana w odniesieniu do tych samych kosztów kwalifikowalnych związanych z projektem, którego dotyczy wniosek:**

Należy podać konkretną kwotę.

#### **Kwota pomocy publicznej uzyskanej przez Wnioskodawcę w odniesieniu do tych samych kosztów kwalifikowalnych związanych z projektem, którego dotyczy wniosek:**

Proszę podać konkretną kwotę.

### **KWOTA POMOCY DE MINIMIS OTRZYMANA PRZEZ JEDNEGO PRZEDSIĘBIORCĘ W OKRESIE TRZECH LAT PODATKOWYCH**

Należy wskazać podmiot udzielający pomoc oraz podać konkretne kwoty.

Całkowita kwota pomocy de minimis przyznawana przez jedno państwo członkowskie jednemu przedsiębiorstwu, w okresie 3 kolejnych lat podatkowych, nie może przekroczyć 200 tys. Euro.

Całkowita kwota pomocy de minimis przyznawana przez jedno państwo członkowskie jednemu przedsiębiorstwu prowadzącemu działalność zarobkową w zakresie drogowego transportu towarów, w okresie 3 kolejnych lat podatkowych nie może przekroczyć 100 tys. Euro (zgodnie z rozporządzeniem Komisji (UE) nr 1407/2013 z dnia 18 grudnia 2013 r. w sprawie stosowania art. 107 i 108 Traktatu do pomocy de minimis).

## SEKCJA C. INFORMACJE O PROJEKCIE – POZOSTAŁE INFORMACJE

The screenshot shows a web application interface for editing project information. The main content area is titled 'Pozostałe informacje' and contains several form fields. The 'Dochód generowany przez projekt' section has a dropdown menu labeled 'wybierz'. The 'Wielkość projektu' section has a dropdown menu labeled 'wybierz'. The 'Okres realizacji' section has four date input fields: 'Data rozpoczęcia realizacji projektu', 'Data zakończenia realizacji projektu', 'Data rozpoczęcia rzeczowej realizacji projektu', and 'Data zakończenia rzeczowej realizacji projektu'. The left sidebar contains a menu with categories like 'METRYKA', 'A. CZĘŚĆ OGÓLNA', 'B. WNIOSKODAWCA', 'C. INFORMACJE O PROJEKCIE', and 'D. DANE BUDŻETOWE - PLAN...'. The top of the page features logos for 'Fundusze Europejskie', 'DOLNY ŚLĄSK', and 'Unia Europejska'.

### DOCHÓD GENEROWANY PRZEZ PROJEKT

Zgodnie z zapisami art. 61 Rozporządzenia Parlamentu Europejskiego i Rady (UE) nr1303/2013 z dnia 17.12.2013 r. w przypadku projektów o wartości kosztów kwalifikowalnych przekraczających wartość 1 mln EUR, gdzie Wnioskodawca lub Partner/Konsorcjant jest dużym przedsiębiorstwem istnieje konieczność wyliczenia dochodu generowanego przez projekt.

W związku z faktem, iż dla projektów realizowanych w ramach Działania 3.2 „Efektywność energetyczna w MŚP”, brak jest możliwości obiektywnego określenia przychodu z wyprzedzeniem, dofinansowanie ze środków UE ustalone jest przy zastosowaniu poziomu dofinansowania określonego dla danego priorytetu/działania z zastrzeżeniem, że dochód wygenerowany w okresie trzech lat od zakończenia operacji lub do terminu na złożenie dokumentów dotyczących zamknięcia programu określonego w przepisach dotyczących poszczególnych funduszy, w zależności od tego, który z terminów nastąpi wcześniej, podlega zwrotowi przez beneficjenta oraz jest odliczany od wydatków deklarowanych Komisji.

### WIELKOŚĆ PROJEKTU

W punkcie tym należy zaznaczyć czy planowany projekt jest projektem dużym.

Duży projekt inwestycyjny – oznacza inwestycję początkową, której koszty kwalifikowalne, obliczane z zastosowaniem cen i kursów wymiany w dniu przyznania pomocy, przekraczają 50 mln EUR. Rozporządzenie Komisji (UE) nr 651/2014 z dnia 17 czerwca 2014 r. uznające niektóre rodzaje pomocy za zgodne z rynkiem wewnętrznym w zastosowaniu art. 107 i 108 Traktatu.

## **OKRES REALIZACJI**

W punkcie tym należy podać rok, miesiąc oraz dzień rozpoczęcia realizacji projektu, w tym rozpoczęcia rzeczowej realizacji projektu, oraz zakończenia realizacji projektu, w tym rzeczowej realizacji projektu. Informacje te muszą być spójne z harmonogramem rzeczowo - finansowym projektu.

Należy pamiętać, że projekt może rozpocząć się po złożeniu wniosku o dofinansowanie.

### **Data rozpoczęcia realizacji projektu:**

Należy przez to rozumieć datę poniesienia pierwszego wydatku w Projekcie, polegającego na dokonaniu przez Beneficjenta zapłaty na podstawie pierwszej faktury/innego dokumentu księgowego o równoważnej wartości dowodowej, dotyczącej wydatków kwalifikowalnych i/lub niekwalifikowalnych poniesionych w ramach Projektu.

### **Data zakończenia realizacji projektu:**

Należy przez to rozumieć datę poniesienia ostatniego wydatku w Projekcie, polegającego na dokonaniu przez Beneficjenta zapłaty na podstawie ostatniej faktury/innego dokumentu księgowego o równoważnej wartości dowodowej, dotyczącej wydatków kwalifikowalnych lub niekwalifikowalnych poniesionych w ramach Projektu lub datę podpisania ostatniego protokołu odbioru lub innego dokumentu równoważnego w ramach realizowanego projektu w zależności od tego co następuje później.

### **Data rozpoczęcia rzeczowej realizacji projektu:**

Oznacza rozpoczęcie robót budowlanych związanych z inwestycją lub pierwsze prawnie wiążące zobowiązanie do zamówienia urządzeń lub inne zobowiązanie, które sprawia, że inwestycja staje się nieodwracalna, zależnie od tego, co nastąpi najpierw. Zakupu gruntów ani prac przygotowawczych, takich jak uzyskanie zezwoleń i przeprowadzenie studiów wykonalności, nie uznaje się za rozpoczęcie prac. W odniesieniu do przejęć „rozpoczęcie prac” oznacza moment nabycia aktywów bezpośrednio związanych z nabytym zakładem. Rozpoczęcie rzeczowej realizacji Projektu może nastąpić po złożeniu wniosku o przyznanie pomocy.

### **Data zakończenia rzeczowej realizacji projektu:**

Należy przez to rozumieć datę podpisania ostatniego protokołu odbioru lub innego dokumentu równoważnego w ramach realizowanego projektu.

Należy pamiętać, iż wniosek Beneficjenta o płatność końcową musi zostać złożony do DIP w terminie do **31 grudnia 2018 roku**.

Uwaga! Do wskazanego terminu złożenia ostatniego wniosku o płatność, projekt musi być zakończony rzeczowo i finansowo.

## SEKCJA D. DANE BUDŻETOWE – REJESTR WYDATKÓW

Nazwa wydatku	Nazwa zadania	Przez kogo ponoszony	Wydatki całkowite (PLN)	W tym wydatki kwalifikowane (PLN)
			0,00	0,00

### REJESTR WYDATKÓW

Sekcja ta służy ocenie kwalifikowalności poszczególnych wydatków planowanych do poniesienia w ramach projektu.

Poprzez kliknięcie przycisku „Dodaj” należy wykazać wszystkie niezbędne do realizacji projektu wydatki tj. wydatki kwalifikowalne jak i wydatki niekwalifikowalne.

**Dane wydatku:**

Każdorazowo dla danego wydatku należy określić:

1. Kategorię wydatku;



2. **Nazwę wydatku** – należy zachować szczegółowość, która umożliwi identyfikację kosztu, tym samym weryfikację zgodności planowanych kosztów z Wykazem wydatków kwalifikowalnych
  3. **Nazwę zadania** – nazwę zadania należy rozumieć jako cele cząstkowe (np. zakup różnego rodzaju grup wyposażenia), bądź kolejne etapy realizacji projektu (np. zakup wyposażenia). Celem zadań jest zobrazowanie organizacji projektu w czasie jego realizacji przypisaniem poszczególnych wydatków. Ilość zadań oraz stopień ich szczegółowości zależy od stopnia skomplikowania samego projektu i może się wahać od jednego zadania w przypadku zakupu w projekcie tylko jednej maszyny do kilku zadań w przypadku zakupu różnorodnych środków trwałych. Sposób określenia zadań wpływa na czytelność harmonogramu rzeczowo – finansowego projektu. Dla każdego wydatku wymienionego w kategorii wydatków należy określić zadanie, w ramach którego planowane jest jego poniesienie.
  4. **Uzasadnienie wydatku** – opis wydatków powinien być możliwie dokładny i konkretny. W szczególności opis musi zawierać dokładną liczbę urządzeń/maszyn/elementów (środków trwałych/wartości niematerialnych i prawnych) oraz parametry przedmiotów (środków trwałych oraz wartości niematerialnych i prawnych), które planowane są do zakupu. Z jednej strony należy unikać określeń zbyt ogólnikowych takich jak: „np.”, „około”, „inne”, „m.in.”, z drugiej – niedopuszczalne jest stosowanie opisu zbyt precyzyjnego oraz używanie nazw własnych, wskazujących na konkretny typ, model, producenta urządzeń/maszyn/elementów, co narusza zasady konkurencyjności. W wypadku zakupu tzw. kompletów środków trwałych (np. narzędzi, itp.) należy określić szczegółowo z czego składa się taki zestaw lub wskazać zewnętrzne źródło opisujące jednoznacznie skład czy zakres ilościowy takiego zakupu. Katalog wydatków nie może być otwarty (tzn. nie może zawierać wyrażenia takich jak „np.”, „i inne”, „m.in.”).
- Należy pamiętać, aby zarówno nazwa wydatku, jak i jego opis, wskazywały jednoznacznie, co Wnioskodawca w ramach projektu zamierza zakupić (jakiego rodzaju przedmioty, urządzenia, materiały, roboty itp.) Jakość zawartego uzasadnienia będzie miała szczególne znaczenie w opisie maszyn i urządzeń wykonywanych na indywidualne zamówienie czy w pozycjach o wysokim koszcie zakupu.
5. **Przez kogo ponoszony (Wnioskodawca/Partner)** - należy wskazać przez kogo ponoszony będzie wydatek.

Ponadto w uzasadnieniu wydatku należy podać, w oparciu o jakie kryteria dokonano wyboru przedmiotów objętych dofinansowaniem:

1. Kryterium techniczne – należy określić kluczowe/najważniejsze parametry techniczne, jakie muszą spełniać zakupione przedmioty, urządzenia. Niedopuszczalne przy tym jest używanie wartości skwantyfikowanych, parametry obligatoryjnie należy opisać poprzez podanie wartości brzegowych (tj. „min-max”) oraz cech charakterystycznych, opisujących dany rodzaj urządzenia i pozwalających na jednoznaczne stwierdzenie o jakie urządzenie techniczne chodzi i jakie posiada ono możliwości (np. obszar roboczy, moc, wydajność). Należy unikać podawania parametrów nieistotnych z punktu widzenia potrzeb inwestycyjnych. W przypadku możliwości należy podać jednostki miar poszczególnych wydatków.
2. Kryterium ekonomiczne – opis punktu musi uzasadniać, że:
  - a. wysokość wydatków jest adekwatna do wdrożenia zaplanowanych działań - w szczególności należy podać informacje w zakresie porównania do innych rozwiązań istniejących na rynku w odniesieniu do poziomu cen, jakości i wydajności;
  - b. wydatek jest konieczny do osiągnięcia celów projektu.

3. Kryterium funkcjonalne – jakie zadania i funkcje ma spełniać dany przedmiot (środek trwały/wartość niematerialna i prawna), objęty dofinansowaniem i w jakim stopniu przyczynia się do realizacji całego projektu.

Opis kryteriów musi precyzyjnie odwoływać się do aspektu ekonomicznego jak i technicznego. Opis nie może odwoływać się do ogólnych sformułowań, np. „urządzenie charakteryzuje się wysokimi parametrami technicznymi”, „urządzenie należy do światowej czołówki w danej klasie”, czy „z uwagi na znajomość rynku określono cenę”. Opis nie może być jedynie deklaracją spełniania przez wydatek kryteriów (technicznych, ekonomicznych, funkcjonalnych) ale zawierać mierzalne dane oraz umożliwiać weryfikowalność przedstawionych założeń, a w szczególności wysokości cen.

Liczba środków trwałych/kompletów/zestawów (dotyczy tylko i wyłącznie następujących kategorii wydatków: „Środki trwałe” oraz „Wartości niematerialne i prawne”: należy wpisać zgodą ze stanem faktycznym i treścią uzasadnienia ilość nabytych środków trwałych, kompletów lub zestawów.

Brak odpowiednio opisanego uzasadnienia, lakoniczny lub niepełny opis, mogą budzić wątpliwości oceniających projekt. W takim wypadku Wnioskodawca może zostać zobowiązany do złożenia dodatkowych wyjaśnień, bądź może to doprowadzić do uznania wydatku za niekwalifikowalny albo nie związany z celami projektu.

W wypadku dokonywania zakupów środków używanych należy szczegółowo opisać przesłanki podjęcia takiego wyboru.

#### **Niekwalifikowalne wydatki:**

- Wydatki w ramach projektu dotyczące budynków mieszkalnych i użyteczności publicznej, których właścicielem jest JST lub są własnością jednostek, dla których podmiotem założycielskim jest JST. Nie dotyczy przedsiębiorstw, których większość udziałów lub akcji należy do JST.
- Wydatki na wynagrodzenia będące efektem tworzenia nowych miejsc pracy
- Wydatki związane z działaniami informacyjno promocyjnymi projektu

#### **WYDATKI MOŻLIWE DO FINANSOWANIA DLA DZIAŁANIA 3.2 A,B,C:**

##### **A. Zgodnie z rozporządzeniem Komisji (UE) Nr 651/2014 z dnia 17 czerwca 2014 r.:**

###### ***P.1.1 - Środki trwałe (Zgodnie z art. 38: kwalifikowalne są do wsparcia koszty inwestycji niezbędne do osiągnięcia wyższego poziomu efektywności energetycznej):***

W ramach wydatków planowanych w tej kategorii należy wyróżnić wydatki na nabycie maszyn i urządzeń, nabycie środków transportu, urządzeń transportowych oraz pozostałych środków trwałych, których zakup jest niezbędny do realizacji projektu.

Nazwy wydatków powinny odnosić się do powszechnie przyjętego nazewnictwa wynikającego z norm przyjętych w danej branży (PKWiU, KŚT, Sekocenbud, E-Bistyp itp.). Nazwa wydatku musi odpowiadać nazwie fachowej i jednoznacznie wskazywać istotę urządzenia, jednak co do zasady nie należy stosować nazw własnych, wskazujących na konkretny model/producenta urządzenia.

Każdy środek trwały powinien zostać opisany w oddzielnej pozycji we wniosku. Nabywane przedmioty należy wymienić w osobnych pozycjach we wniosku, nawet jeśli zostaną później zaksięgowane jako jeden środek trwały.

Przykładowo w przypadku zakupu kilku elementów technicznych (np. silnik, przekładnia, taśma przenosząca, podajnik, jednostka sterująca), składających się na jedną funkcjonalną całość, która zostanie ujęta, jako jeden środek trwały, należy do osobnych pozycji we wniosku wymienić wszystkie osobno zakupywane przedmioty. W tym przykładzie klamrą obejmującą wszystkie wydatki będzie przypisanie powiązanych wydatków do kategorii „Nazwa zadania” (np. „Zadanie nr 1 Linia do konfekcjonowania”). W każdym z przypadków w opisie wydatku należy zawrzeć informację czy wydatek zostanie zaksięgowany jako samodzielny środek trwały czy zostanie ujęty łącznie oraz w jaki sposób zostanie ujęty we wskaźniku produktu „Liczba zakupionych środków trwałych/wartości niematerialnych i prawnych służących realizacji projektu”. Łączenie wydatków powinno występować jedynie w przypadku braku możliwości technicznych wynikających z ograniczeń co do ilości pozycji. Połączenie wydatków polega na wydzieleniu ich do osobnych pozycji w oparciu o podział funkcjonalny bądź przedmiotowy.

**Wydatek na zakup środka trwałego będzie zaliczany do kwalifikowalnych, jeżeli środek trwały będzie niezbędny do realizacji projektu, będzie na stałe zainstalowany w projekcie oraz włączony w rejestr (ewidencję) środków trwałych Beneficjenta i będzie traktowany jako wydatek inwestycyjny zgodnie z zasadami rachunkowości.**

Wydatki na nabycie ruchomych środków trwałych mogą zostać uznane za kwalifikowalne, jeżeli spełniają łącznie następujące warunki:

- zostaną nabyte od strony trzeciej na warunkach rynkowych; oraz
- środek trwały nie zostanie nabyty od osoby najbliższej bądź przedsiębiorstwa, którego właścicielem lub podmiotem zarządzającym jest wnioskodawca/beneficjent lub osoba najbliższa; oraz
- zostaną ujęte w ewidencji środków trwałych przedsiębiorcy i traktowane jako wydatki inwestycyjne zgodnie z przepisami o rachunkowości.

***P.1.2 - Środki trwałe związane z OZE (Zgodnie z art. 41: kwalifikowalne są dodatkowe koszty inwestycji niezbędne do propagowania wytwarzania energii ze źródeł odnawialnych):***

W ramach wydatków planowanych w tej kategorii należy wyróżnić wydatki na nabycie maszyn i urządzeń, nabycie środków transportu, urządzeń transportowych oraz pozostałych środków trwałych, których zakup jest niezbędny do realizacji projektu.

Nazwy wydatków powinny odnosić się do powszechnie przyjętego nazewnictwa wynikającego z norm przyjętych w danej branży (PKWiU, KŚT, Sekocenbud, E-Bistyp itp.). Nazwa wydatku musi odpowiadać nazwie fachowej i jednoznacznie wskazywać istotę urządzenia, jednak co do zasady nie należy stosować nazw własnych, wskazujących na konkretny model/producenta urządzenia.

Każdy środek trwały powinien zostać opisany w oddzielnej pozycji we wniosku. Nabywane przedmioty należy wymienić w osobnych pozycjach we wniosku, nawet jeśli zostaną później zaksięgowane jako jeden środek trwały.

Przykładowo w przypadku zakupu kilku elementów technicznych (np. silnik, przekładnia, taśma przenosząca, podajnik, jednostka sterująca), składających się na jedną funkcjonalną całość, która zostanie ujęta, jako jeden środek trwały, należy do osobnych pozycji we wniosku wymienić wszystkie osobno zakupywane przedmioty. W tym przykładzie klamrą obejmującą wszystkie wydatki będzie przypisanie powiązanych wydatków do kategorii „Nazwa zadania” (np. „Zadanie nr 1 Linia do konfekcjonowania”). W każdym z przypadków w opisie wydatku należy zawrzeć informację czy wydatek zostanie zaksięgowany jako samodzielny środek trwały czy zostanie ujęty łącznie oraz w jaki sposób zostanie ujęty we wskaźniku produktu „Liczba zakupionych środków trwałych/wartości niematerialnych i prawnych służących realizacji projektu”. Łączenie wydatków powinno występować jedynie w przypadku braku możliwości technicznych wynikających z ograniczeń co do ilości pozycji. Połączenie wydatków polega na wydzieleniu ich do osobnych pozycji w oparciu o podział funkcjonalny bądź przedmiotowy.

**Wydatek na zakup środka trwałego będzie zaliczany do kwalifikowalnych, jeżeli środek trwały będzie niezbędny do realizacji projektu, będzie na stałe zainstalowany w projekcie oraz włączony w rejestr (ewidencję) środków trwałych Beneficjenta i będzie traktowany jako wydatek inwestycyjny zgodnie z zasadami rachunkowości.**

Wydatki na nabycie ruchomych środków trwałych mogą zostać uznane za kwalifikowalne, jeżeli spełniają łącznie następujące warunki:

- zostaną nabyte od strony trzeciej na warunkach rynkowych; oraz
- środek trwały nie zostanie nabyty od osoby najbliższej bądź przedsiębiorstwa, którego właścicielem lub podmiotem zarządzającym jest wnioskodawca/beneficjent lub osoba najbliższa; oraz

zostaną ujęte w ewidencji środków trwałych przedsiębiorcy i traktowane jako wydatki inwestycyjne zgodnie z przepisami o rachunkowości.

## ***P.2 - Wartości niematerialne i prawne:***

Należy wymienić wydatki na zakup wartości niematerialnych i prawnych niezbędnych do realizacji projektu. Opis musi zawierać uzasadnienie sposobu oszacowania ceny zgodnie z zasadami wskazanymi w punkcie.

Wydatki poniesione na nabycie wartości niematerialnych i prawnych związanych z transferem technologii przez nabycie patentów, licencji, know-how lub nieopatentowanej wiedzy technicznej mogą zostać uznane za wydatki kwalifikowalne jeżeli spełniają łącznie następujące warunki:

- 1) będą wykorzystywane wyłącznie w ramach przedsiębiorstwa objętego pomocą,
- 2) będą podlegać amortyzacji zgodnie z przepisami o rachunkowości,
- 3) będą nabyte od osób trzecich na warunkach rynkowych, przy czym kupujący nie może sprawować nad sprzedawcą, a sprzedawca nad kupującym kontroli, o której mowa w art. 3 rozporządzenia Rady (WE) nr 139/2004 z dnia 20 stycznia 2004 r. w sprawie kontroli koncentracji przedsiębiorstw (rozporządzenie WE w sprawie łączenia przedsiębiorstw) (Dz. Urz. UE L 24 z 29.01.2004, str. 1; Dz. Urz. UE Polskie wydanie specjalne, rozdz. 8 t. 3, str. 40),
- 4) będą stanowić aktywa przedsiębiorcy co najmniej przez okres 3 lat.

### **P.8.2. Usługi doradcze (audyty energetyczne PO realizacji inwestycji)**

Kwalifikowalne są wydatki związane z przeprowadzeniem audytu energetycznego przeprowadzonego na podstawie :

- Dyrektywy Parlamentu Europejskiego i Rady 2012/27/UE z dnia 25 października 2012 r. w sprawie efektywności energetycznej, zmiany dyrektyw 2009/125/WE i 2010/30/UE oraz uchylecia dyrektyw 2004/8/WE i 2006/32/WE.
- Ustawy z dnia 21 listopada 2008 r., o wspieraniu termomodernizacji i remontów z późn. zm.;
- Rozporządzenia Ministra Infrastruktury z dnia 17 marca 2009 r. w sprawie szczegółowego zakresu i form audytu energetycznego oraz części audytu remontowego, wzorów kart audytów, a także algorytmu oceny opłacalności przedsięwzięcia termomodernizacyjnego (Dz. U. z 2009 Nr 43 poz. 346 z późn. zm.);
- Ustawy z dnia 15 kwietnia 2011 r. o efektywności energetycznej z późn. zm.;
- Rozporządzenia Ministra Gospodarki z dnia 10 sierpnia 2012 r., w sprawie szczegółowego zakresu i sposobu sporządzania audytu efektywności energetycznej, wzoru karty audytu efektywności energetycznej oraz metod obliczania oszczędności energii (Dz. U. 2012, poz. 962).

### **P.11 – Wkład niepieniężny:**

Wkład niepieniężny może stanowić wydatek kwalifikowalny zgodnie z **Podrozdziałem 6.10. Wkład niepieniężnym** „Wytycznych dotyczących kwalifikowalności wydatków w ramach Regionalnego Programu Operacyjnego Województwa Pomorskiego na lata 2014-2020”.

### **UWAGA:**

Wymiana źródła energii możliwa jedynie – w przypadku wymiany/modernizacji istniejących źródeł energii w budynku/przedsiębiorstwie – jeżeli zostanie wykazane, że poniesienie tego typu kosztów wpłynie na zmniejszenie konsumpcji energii (elektrycznej lub ciepłej), a przy tym możliwe będzie zmierzenie faktycznych tego efektów.

### **B. Z pomocy de minimis:**

#### **P.7 – Na pokrycie kosztów związanych z przygotowaniem dokumentacji projektu:**

Kwalifikowalne są wydatki na przygotowanie dokumentacji projektu (wymaganej prawem krajowym lub wspólnotowym, bądź przez IZ RPO WD) nieprzekraczające 8% wartości całkowitych wydatków kwalifikowalnych projektu. Limit ten weryfikowany jest jednorazowo na etapie oceny wniosku o dofinansowanie. Wydatki poniesione na dokumenty o charakterze planistycznym, takie jak Lokalny Plan Rewitalizacji czy Program Gospodarki Niskoemisyjnej nie mogą stanowić kosztów kwalifikowalnych w projekcie.

PRZYKŁAD: Wydatkiem kwalifikowalnym może być w szczególności wydatek poniesiony na opracowanie dokumentacji związanej z przygotowaniem projektu:

- biznesplan, studium wykonalności (w przypadku, gdy ten sam wykonawca będzie w ramach jednego zamówienia opracowywał również niekwalifikowalną dokumentację projektową, np. formularz wniosku o dofinansowanie/ wniosek o potwierdzenie wkładu finansowego w przypadku projektów dużych, warunkiem kwalifikowalności biznesplanu/ studium wykonalności, będzie rozbiecie w umowie z tymże wykonawcą kosztów na dokumentację kwalifikowalną oraz niekwalifikowalną. Ww. rozbiecie kosztów należy również

zastosować na etapie rozliczania, tj. na fakturze lub innym dokumencie księgowym o równoważnej wartości dowodowej);

- mapy lub szkiców sytuujących projekt;
- inna dokumentacja techniczna lub finansowa niezbędna do realizacji projektu (np. projekt budowlany, raport oddziaływania na środowisko, ekspertyzy).

Niekwalifikowalne są wydatki na wypełnienie formularza wniosku o dofinansowanie oraz wniosku o potwierdzenie wkładu finansowego w przypadku dużych projektów.

#### ***P.8.1. Usługi doradcze (audyty energetyczne PRZED realizacją inwestycji)***

Kwalifikowalne są wydatki związane z przeprowadzeniem audytu energetycznego przeprowadzonego na podstawie :

- Dyrektywy Parlamentu Europejskiego i Rady 2012/27/UE z dnia 25 października 2012 r. w sprawie efektywności energetycznej, zmiany dyrektyw 2009/125/WE i 2010/30/UE oraz uchylecia dyrektyw 2004/8/WE i 2006/32/WE.
- Ustawy z dnia 21 listopada 2008 r., o wspieraniu termomodernizacji i remontów z późn. zm.;
- Rozporządzenie Ministra Infrastruktury z dnia 17 marca 2009 r. w sprawie szczegółowego zakresu i form audytu energetycznego oraz części audytu remontowego, wzorów kart audytów, a także algorytmu oceny opłacalności przedsięwzięcia termomodernizacyjnego (Dz. U. z 2009 Nr 43 poz. 346 z późn. zm.);
- Ustawy z dnia 15 kwietnia 2011 r. o efektywności energetycznej z późn. zm.;
- Rozporządzenia Ministra Gospodarki z dnia 10 sierpnia 2012 r., w sprawie szczegółowego zakresu i sposobu sporządzania audytu efektywności energetycznej, wzoru karty audytu efektywności energetycznej oraz metod obliczania oszczędności energii (Dz. U. 2012, poz. 962).

#### ***P.9.1, P.9.2 – Na pokrycie kosztów osobowych związanych z zarządzaniem projektem/ kosztów osobowych związanych z zarządzaniem projektem z tytułu umowy o pracę:***

Kwalifikowalne są wydatki związane z wynagrodzeniem osoby wykonującej – na podstawie stosunku pracy w oparciu o przepisy kodeksu pracy lub na podstawie umowy cywilnoprawnej bądź innej nienazwanej w oparciu o przepisy kodeksu cywilnego – prace/czynności na rzecz beneficjenta, partnera w projekcie lub podmiotu realizującego projekt czynności związane z zarządzaniem projektem, nieprzekraczające 1% całkowitych wydatków kwalifikowalnych w ramach projektu (2% dla projektów o wartości poniżej 500 000 PLN wydatków kwalifikowalnych) i nie przekraczające 5 000 PLN brutto miesięcznie. Limit 5 000 PLN brutto miesięcznie jest liczony na poziomie projektu, niezależnie od ilości osób zaangażowanych w zarządzanie projektem. Przy czym kwalifikowalne mogą być wydatki osobowe związane z wynagrodzeniem ww. osób przy wykonywaniu ww. czynności w projekcie, jeżeli łącznie spełnione zostaną m.in. następujące warunki:

- ww. osoba jest bezpośrednio zaangażowana w wykonywanie ww. czynności w ramach projektu;
- mogą być uwzględniane tylko te ww. osoby, które w co najmniej 25% czasu w danym okresie rozliczeniowym wykonują zadania kwalifikowalne w ramach projektu; wówczas za kwalifikowalną może być uznana ta część wynagrodzenia, która odpowiada procentowemu bezpośredniemu zaangażowaniu ww. osoby w wykonywanie czynności w ramach projektu;
- wydatki ponoszone są wyłącznie w okresie realizacji projektu oraz za okres, w którym ww. osoba wykonywała faktycznie czynności związane w ramach projektu.

W przypadku, gdy zarządzanie projektem jest wykonywane przez podmiot wybrany zgodnie z zasadą konkurencyjności/ ustawą Prawo zamówień publicznych, wydatki dotyczące jego wynagrodzenia są kwalifikowalne w takiej wysokości, jaka wynika z podpisanej umowy.

#### Podsumowując:

**W P.9.1** należy wykazać wydatki, które Wnioskodawca ponosi zgodnie są z zasadą konkurencyjności/ustawą Prawo zamówień publicznych z wyłączeniem umowy o pracę.

**W P.9.2** należy wykazać wydatki dotyczące umowy o pracę lub umów cywilnoprawnych, inne niż w P.9.1– z limitem 1% lub 2%.

### HARMONOGRAM RZECZOWO – FINANSOWY

W punkcie tym należy wskazać rok i kwartały w których ponoszone będą wydatki

**Wydatki całkowite (PLN) / W tym wydatki kwalifikowalne (PLN)** – należy wyszczególnić wartości wydatków kwalifikujących się do objęcia wsparciem spośród całkowitych wydatków projektu. Przy określaniu wydatków kwalifikujących się do objęcia wsparciem w ramach poszczególnych kategorii wydatków, należy mieć na uwadze rodzaj projektów podlegających dofinansowaniu określony w Ogłoszeniu o konkursie oraz SZOOP RPO WD<sup>8</sup>.

Należy wykazać wydatki kwalifikowalne, tj. niezbędne do prawidłowej realizacji projektu oraz zgodne z zasadami określonymi w ww. Załączniku, jakie Wnioskodawca zamierza ponieść w trakcie realizacji projektu, przyporządkowując je do odpowiedniej kategorii kosztów.

<sup>8</sup> Załącznik nr 6 do Szczegółowego opisu osi priorytetowych RPO WD 2014-2020 - Zasady kwalifikowalności wydatków w RPO WD 2014-2020.

## SEKCJA D. DANE BUDŻETOWE – REJESTR ROBÓT I MATERIAŁÓW BUDOWLANYCH

Nazwa wydatku	Nazwa zadania	Przez kogo ponoszony	Wydatki całkowite (PLN)	W tym wydatki kwalifikowane (PLN)
			0,00	0,00

### REJESTR ROBÓT I MATERIAŁÓW BUDOWLANYCH

Sekcja ta służy ocenie kwalifikowalności poszczególnych wydatków w zakresie robót i materiałów budowlanych planowanych do poniesienia w ramach projektu.

Poprzez kliknięcie przycisku „Dodaj” należy wykazać wszystkie niezbędne do realizacji projektu wydatki tj. wydatki kwalifikowalne jak i wydatki niekwalifikowalne.

Przy wypełnianiu tej sekcji należy postępować analogicznie jak w przypadku *Sekcji D. Dane budżetowe – Rejestr wydatków*.

W tym wydatki kwalifikowane (PLN)  
0,00



# SEKCJA D. DANE BUDŻETOWE – WYDATKI ORAZ ŹRÓDŁA FINSOWANIA PROJEKTU

The screenshot displays a software interface with a menu on the left and a main table titled 'Wydatki oraz źródła finansowania projektu - podsumowanie'. The table is organized into three main sections:

- 1. Wydatki projektu:**
  - 1.1. Wydatki kwalifikowalne: 0,00
  - 1.2. Wydatki niekwalifikowalne: 0,00
  - 1.3. Wydatki kwalifikowalne i niekwalifikowalne: 0,00
- 2. Źródła finansowania wydatków kwalifikowalnych projektu:**
  - 2.1. Dotacje: 0,00
  - 2.2. Wkład własny Wnioskodawcy: 0,00
  - 2.3. Środki gwarantowane przez Wnioskodawcę: 0,00
  - 2.4. Inne źródła: 0,00
- 3. Środki gwarantowane przez Wnioskodawcę:**
  - 3.1. Na pokrycie wydatków kwalifikowalnych: 0,00
    - a. kredyt bankowy: 0,00
    - b. leasing: 0,00
    - c. kredyt bankowy udzielony ze środków Europejskiego Banku Inwestycyjnego: 0,00
    - d. środki własne Wnioskodawcy: 0,00
    - e. zaliczka: 0,00
  - 3.2. Na pokrycie wydatków niekwalifikowalnych: 0,00
    - a. kredyt bankowy: 0,00
    - b. leasing: 0,00
    - c. kredyt bankowy udzielony ze środków Europejskiego Banku Inwestycyjnego: 0,00
    - d. środki własne Wnioskodawcy: 0,00

## WYDATKI ORAZ ŹRÓDŁA FINSOWANIA PROJEKTU - PODSUMOWANIE

Sekcja składa się z trzech części:

### 1. Wydatki projektu:

Wypełniana jest automatycznie na podstawie danych zawartych w *Sekcji D. Dane budżetowe – Rejestr wydatków*.

### 2. Źródła finansowania wydatków kwalifikowalnych projektu:

Wypełniana jest automatycznie i obrazuje finansowanie projektu ze środków Funduszu Rozwoju Regionalnego oraz wkładu własnego Wnioskodawcy.

### 3. Środki gwarantowane przez Wnioskodawcę:

Należy wskazać wartość wydatków kwalifikowalnych i niekwalifikowalnych w ramach projektu, które będą finansowane ze środków własnych do momentu wypłaty wsparcia, w podziale na:

- kredyt bankowy;
- leasing;
- kredyt bankowy udzielony ze środków Europejskiego Banku Inwestycyjnego;
- środki własne Wnioskodawcy;
- zaliczka (dotyczy wydatków kwalifikowanych)

Posiadanie środków finansowych na realizację projektu powinno być poparte poprzez dostarczenie wraz z wnioskiem o dofinansowanie następujących, przykładowych dokumentów (oprócz kopii umowy, promesy kredytowej i promesy leasingu):

- Wyciąg/zaświadczenie z banku z rachunków bankowych Wnioskodawcy, w tym rachunków inwestycyjnych ze wskazaniem środków na nich zgromadzonych nie starszych niż 7 dni kalendarzowych do dnia składania wniosku o dofinansowanie;

- w przypadku finansowania projektu z pożyczki należy dostarczyć umowę pożyczki, z potwierdzeniem jej rejestracji we właściwym urzędzie skarbowym, a także dokumenty potwierdzające fakt posiadania środków finansowych przez pożyczkodawcę, np. jak wyżej zdefiniowane;
- w przypadku dopłaty do kapitału spółki – dokumenty statutowe spółki wraz z potwierdzeniem wpływu środków pieniężnych z omawianej operacji na konto Wnioskodawcy;

## SEKCJA D. DANE BUDŻETOWE – POZIOM DOFINANSOWANIA

### DOFINANSOWANIE

Intensywność wsparcia dla poszczególnych beneficjentów wynosi:

- 1) Intensywność pomocy określana zgodnie z Rozporządzeniem Komisji (UE) Nr 651/2014 z dnia 17 czerwca 2014 r. uznającym niektóre rodzaje pomocy za zgodne z rynkiem wewnętrznym w zastosowaniu art. 107 i 108 Traktatu przyznawana na:

- środki wspierające efektywność energetyczną (art. 38):

Przedsiębiorca	Maksymalne dofinansowanie
Mikro	65%
Mały	65%
Średni	55%
Duży	45%

Za koszty kwalifikowalne uznaje się dodatkowe koszty inwestycji niezbędne do osiągnięcia wyższego poziomu efektywności energetycznej. Ustala się je w następujący sposób:

- a) jeżeli koszty inwestycji w efektywność energetyczną można wyodrębnić z całkowitych kosztów inwestycji jako oddzielną inwestycję, za koszty kwalifikowalne uznaje się koszty związane z efektywnością energetyczną;
- b) w innych przypadkach koszty inwestycji w efektywność energetyczną określa się poprzez odniesienie do podobnej, mniej efektywnej energetycznie inwestycji, która prawdopodobnie

zostałaby przeprowadzona w przypadku braku pomocy. Różnica między kosztami obu inwestycji określa koszt związany z efektywnością energetyczną i stanowi koszty kwalifikowalne.

Kosztów, które nie są bezpośrednio związane z osiągnięciem wyższego poziomu efektywności energetycznej, nie uznaje się za kwalifikowalne.

**- propagowanie energii ze źródeł odnawialnych (art. 41):**

*koszty kwalifikowalne oblicza się zgodnie z kryteriami w ust. 6 lit. c)*

<b>Przedsiębiorca</b>	<b>Maksymalne dofinansowanie</b>
Mikro	65%
Mały	65%
Średni	55%
Duży	45%

W przypadku niektórych małych instalacji, gdzie nie można określić mniej przyjaznej dla środowiska inwestycji, gdyż nie istnieją zakłady o ograniczonej wielkości, koszty kwalifikowalne stanowią całkowite koszty inwestycji w celu osiągnięcia wyższego poziomu ochrony środowiska.

Na potrzeby konkursu przez małe instalacje należy rozumieć mikro i małe instalacje, o których mowa w ustawie z dnia 20 lutego 2015 r. o odnawialnych źródłach energii (Dz. U. z 2015 r., poz. 478 z późn. zm.)

Wobec takich instalacji powyższe koszty uznaje się jako dodatkowe koszty niezbędne do propagowania wytwarzania energii ze źródeł odnawialnych.

**- badania środowiska (art. 49):**

<b>Przedsiębiorca</b>	<b>Maksymalne dofinansowanie</b>
Mikro	70%
Mały	70%
Średni	60%
Duży	50%

Za koszty kwalifikowalne uznaje się koszty realizacji badań, w tym audyty energetyczne, bezpośrednio związane z inwestycjami.

Pomoc nie może zostać przyznana dużym przedsiębiorstwom na audyty energetyczne przeprowadzane na mocy art. 8 ust. 4 dyrektywy 2012/27/UE, chyba że taki audyt energetyczny prowadzony jest w uzupełnieniu obowiązkowego audytu energetycznego na mocy tej dyrektywy.

Wydatki nie objęte art. 38, 41 i 49 rozporządzenia 651/2014 tj. poza kosztami inwestycji i kosztami audytu energetycznego w trakcie realizacji projektu, finansowane będą na podstawie rozporządzenia Komisji (UE) nr 1407/2013 z dnia 18 grudnia 2013 r. w sprawie stosowania art. 107 i 108 Traktatu o funkcjonowaniu Unii Europejskiej do pomocy de minimis.

Wydatki kwalifikowalne możliwe do finansowania na podstawie ww. rozporządzenia:

- a) wydatki związane z przygotowaniem dokumentacji projektu;
- b) wydatki osobowe związane z zarządzaniem projektem/ koszty osobowe związane z zarządzaniem projektem z tytułu umowy o pracę;
- c) wydatki związane z przeprowadzeniem audytów energetycznych przed realizacją inwestycji.

W przypadku wydatków objętych pomocą publiczną na podstawie Rozporządzenia Ministra Infrastruktury i Rozwoju z dnia 19 marca 2015 r. w sprawie udzielania pomocy de minimis w ramach regionalnych programów operacyjnych na lata 2014–2020, kwota pomocy nie może przekroczyć 70% kosztów kwalifikowalnych.

W ust. 2 art. 3 Rozporządzenia Komisji 1407/2013 z dnia 18 grudnia 2013 r. w sprawie stosowania art. 107 i 108 Traktatu o funkcjonowaniu Unii Europejskiej do pomocy de minimis, określony został limit całkowitej pomocy de minimis przyznany jednemu przedsiębiorstwu, który nie może przekroczyć 200.000 EUR w okresie trzech lat podatkowych. Jedno przedsiębiorstwo w tym znaczeniu może stanowić grupa podmiotów, które funkcjonują jako „jeden organizm gospodarczy”. Zgodnie z definicją poprzez jedno przedsiębiorstwo rozumie się wszystkie jednostki gospodarcze, które są ze sobą powiązane co najmniej jednym z następujących stosunków:

- a) jedna jednostka gospodarcza posiada w drugiej jednostce gospodarczej większość praw głosu akcjonariuszy, współników lub członków;
- b) jedna jednostka gospodarcza ma prawo wyznaczyć lub odwołać większość członków organu administracyjnego, zarządzającego lub nadzorczego innej jednostki gospodarczej;
- c) jedna jednostka gospodarcza ma prawo wywierać dominujący wpływ na inną jednostkę gospodarczą zgodnie z umową zawartą z tą jednostką lub postanowieniami w jej akcie założycielskim lub umowie spółki;
- d) jedna jednostka gospodarcza, która jest akcjonariuszem lub współnikiem w innej jednostce gospodarczej lub jej członkiem, samodzielnie kontroluje, zgodnie z porozumieniem z innymi akcjonariuszami, współnikami lub członkami tej jednostki, większość praw głosu akcjonariuszy, współników lub członków tej jednostki.

**UWAGA:**

Obowiązek prawidłowego określenia kosztów kwalifikowalnych należy do podmiotu ubiegającego się o udzielenie pomocy, czego dokonuje we wniosku.

Przy planowaniu wydatków konieczne jest uwzględnienie zapisów SZOOP – załącznik nr 6.

# SEKCJA D. DANE BUDŻETOWE – PLANOWANE WYDATKI W RAMACH PROJEKTU - PODSUMOWANIE

Edycja

Fundusze Europejskie Program Regionalny DOLNY ŚLĄSK Unia Europejska Europejski Fundusz Społeczności Inwestycyjne

Utwórz PDF >> Sprawdź Pomoc Dok. do pobrania >> Wstecz Dalej Przejdź wstecz do sytuacji

Podsumowanie - planowane wydatki w ramach projektu

Planowane wydatki w ramach projektu - podsumowanie				
Rodzaj	Wnioskodawca	Suma wydatków kwalifikowalnych	Maksymalny limit wydatków kwalifikowalnych	Udział wnioskowany
P.1.1 Środki trwałe	0,00	0,00	100%	0,00%
P.1.2 Środki trwałe związane z OZE	0,00	0,00	100%	0,00%
P.2. Wartości niematerialne i Prawne	0,00	0,00	100%	0,00%
P.3.1. Roboty i materiały budowlane	0,00	0,00	100%	0,00%
P.3.2. Roboty i materiały budowlane związane z OZE	0,00	0,00	100%	0,00%
P.7. Przygotowanie dokumentacji projektu	0,00	0,00	8%	0,00%
P.8.1. Usługi doradcze (audyty energetyczne PRZED realizacją inwestycji)	0,00	0,00	100%	0,00%
P.8.2. Usługi doradcze (audyty energetyczne PO realizacji inwestycji)	0,00	0,00	100%	0,00%
P.9.1. Wydatki/koszty osobowe związane z zarządzaniem projektem	0,00	0,00	100%	0,00%
P.9.2. Wydatki/koszty osobowe związane z zarządzaniem projektem z tytułu UMWOWY O PRACĘ	0,00	0,00	100%	0,00%
P.11. Wkład niepieniężny	0,00	0,00	100%	0,00%
<b>Suma</b>	<b>0,00</b>	<b>0,00</b>		

Wnioskowana wielkość dofinansowania wnioskodawca	Wnioskowana wielkość dofinansowania partnerów	Wnioskowana Wielkość dofinansowania na projekcie
0,00	0,00	0,00
<b>Maksymalny poziom dofinansowania w %</b>	<b>Wydatki kwalifikowalne na projekcie</b>	
0,00%	0,00	

MENU

- Zestawy budżetowe umożliwiające rozliczenie
- Zagrożenia realizacji projektu i sposób
- Trwałość projektu
- C. INFORMACJE O PROJEKCIE
  - Lokalizacja projektu
  - Książki opisu projektu
  - Zgodność projektu z dokumentami s
  - Projekty komplementarne
  - Wpływ projektu na realizację zasad t
  - Planeta publiczna
  - Pomoc do minimum
  - Pozostałe informacje
- D. DANE BUDŻETOWE - PLANOWANIE
  - Rejestr wydatków
  - Rejestr robót i materiałów budowlan
  - Wydatki oraz źródła finansowania pr
  - Pociąg dofinansowania
  - Podsumowanie - planowanie wydatk
  - Harmonogram rzeczowo-finansowy
  - Wykazanie mierzalne
  - Sposoby i częstotliwość mont. Wskaź
  - Zakładanie analiza finansowa
- KRYTERIA
  - Kryteria
- ZALĄCZNIKI
  - Załączniki
- OŚWIADCZENIA
  - Oświadczenia Wnioskodawcy
  - Oświadczenia Partnerów

## PLANOWANE WYDATKI W RAMACH PROJEKTU – PODSUMOWANIE

Tabela wypełniana jest automatycznie na podstawie danych podanych w poprzednich sekcjach.

## SEKCJA D. DANE BUDŻETOWE – HARMONOGRAM RZECZOWO - FINANSOWY

Harmonogram rzeczowo-finansowy		
Rejestr wydatków	Kwota całkowita	Kwota kwalifikowalna
Razem	0,00	0,00

Rejestr robót i materiałów budowlanych	Kwota całkowita	Kwota kwalifikowalna
Razem	0,00	0,00

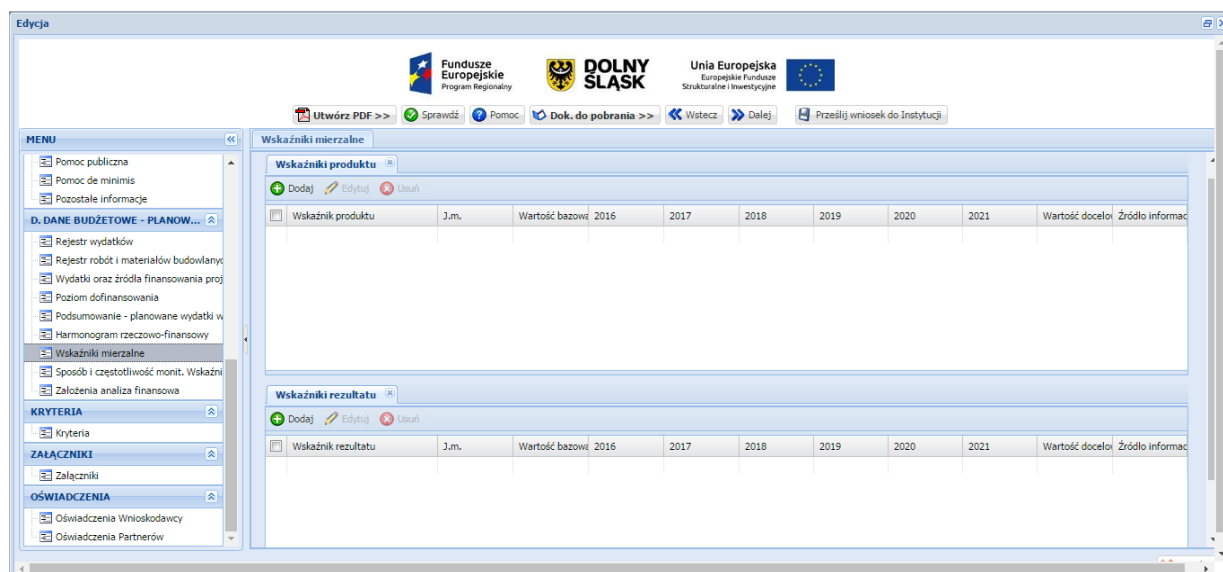
### HARMONOGRAM RZECZOWO - FINANSOWY

Harmonogram rzeczowo – finansowy projektu przedstawia czasowy przebieg realizacji projektu w podziale na zadania (cele częściowe), których wypełnienie skutkuje osiągnięciem celu projektu.

Sekcja ta jest bezpośrednio połączona z *Sekcją D. Dane budżetowe – Rejestr wydatków* oraz z *Sekcją D. Dane budżetowe – Rejestr robót i materiałów budowlanych* i wypełniana jest automatycznie na podstawie w/w sekcji.

Podany okres realizacji projektu musi być zgodny z okresem realizacji projektu określonym w *Ogłoszeniu o konkursie*.

## SEKCJA D. DANE BUDŻETOWE – WSKAŹNIKI MIERZALNE



### WSKAŹNIKI MIERZALNE

Beneficjent jest zobowiązany osiągnąć cele i wskaźniki produktu i rezultatu zakładane we wniosku o dofinansowanie, a także utrzymać te cele i wskaźniki w okresie trwałości Projektu.

Wartość bazowa (tzn. wartość w momencie rozpoczęcia realizacji projektu) w przypadku każdego wskaźnika powinna być wykazana na poziomie „0”.

O ile w umowie o dofinansowanie projektu nie wskazano inaczej, efekt wsparcia na poziomie projektu występuje:

- a) w przypadku wskaźników produktu – w okresie od podpisania umowy o dofinansowanie, przy czym osiągnięte wartości powinny zostać wykazane najpóźniej we wniosku o płatność końcową,
- b) w przypadku wskaźników rezultatu określonych na poziomie projektu:  
co do zasady:
  - w okresie 12 miesięcy od zakończenia okresu realizacji projektu określonego w umowie o dofinansowaniu projektu lub, o ile wynika to ze specyfiki projektu, od uruchomienia przedsięwzięcia,
  - w okresie trwałości projektu, na zasadach określonych przez DIP - w przypadku wskaźników, których termin realizacji został wydłużony na wniosek beneficjenta i za zgodą DIP,

przy czym osiągnięte wartości wykazywane są w korekcie do wniosku o płatność końcową.

Wskaźniki służą ilościowej prezentacji działań podjętych w ramach projektu i ich rezultatów. Należy je zdefiniować w taki sposób, by dostarczały łatwo weryfikowalnych informacji, na podstawie których można zmierzyć postęp realizacji projektu względem przyjętych założeń i adekwatne do celu projektu. Muszą być one logicznie powiązane z projektem i spójne. Zależność między zadaniami, produktami i rezultatami również powinna być spójna.



Każdy ze wskaźników powinien posiadać następujące cechy:

- adekwatność** – wskaźnik powinien być dostosowany do charakteru projektu oraz oczekiwanych efektów związanych z jego realizacją;
- mierzalność** – wskaźnik powinien być kwantyfikowalny, a więc wyrażony w wartościach liczbowych;
- wiarygodność** – wskaźnik powinien być zdefiniowany w taki sposób, aby jego ewentualna weryfikacja nie nastęczała trudności;
- dostępność** – wskaźnik powinien być łatwy do określenia w wyniku realizacji projektu;
- określenie w czasie** – powinien zostać określony rok osiągnięcia wartości docelowej wskaźnika oraz okres, w którym mierzony będzie wskaźnik.

W ramach RPO WD 2014- 2020 rozróżnia się następujące wskaźniki:

Obligatoryjne:

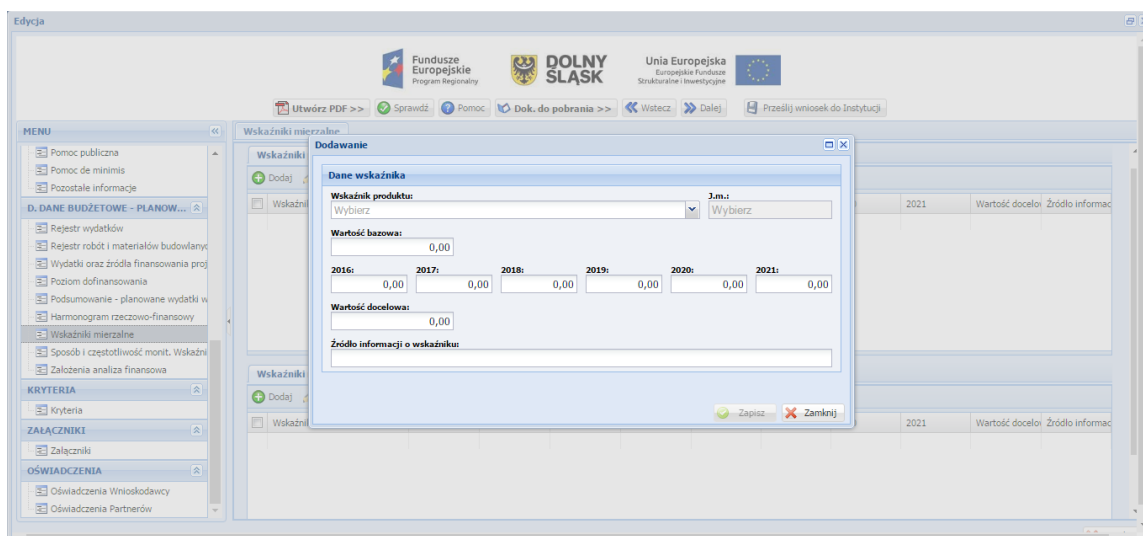
- a) wskaźniki ujęte w RPO WD 2014-2020 (RPO), SZOOP RPO WD 2014-2020,

Fakultatywne:

- b) horyzontalne z Wspólnej Listy Wskaźników Kluczowych 2014-2020 (WLWK)

Wymienione powyżej wskaźniki mogą mieć charakter „produktu” lub "rezultatu bezpośredniego". Ich lista ujęta została zbiorczo w Szczegółowym Opisie Osi Priorytetowych Regionalnego Programu Operacyjnego 2014 – 2020 oraz dokumentacji konkursowej. Nie ma możliwości wskazywania dodatkowych wskaźników, nie znajdujących się na poniższej liście.

Należy wybrać wszystkie obligatoryjne wskaźniki, jeśli są adekwatne dla danego celu projektu (typu projektu) oraz wszystkie fakultatywne, które obrazują realizację i cel projektu. Należy podać wartości dla wszystkich wybranych wskaźników. Wskaźniki oznaczone jako RPO WD 2014-2020 są szczególnie istotne dla monitorowania wdrażania Programu.



**Wskaźniki produktu:**

Są to wskaźniki powiązane bezpośrednio z wydatkami ponoszonymi w projekcie, mierzone konkretnymi wielkościami. Liczone są one w jednostkach fizycznych lub monetarnych. Wybrane przez

wnioskodawcę wskaźniki muszą być adekwatne do zakresu projektu oraz mają być powiązane z głównymi kategoriami wydatków w projekcie.

Wybór wskaźnika produktu dokonuje się poprzez rozwinięcie listy przy polu „Wskaźnik produktu” i wskazanie właściwego wskaźnika. W przypadku, gdy w ramach danego działania uwzględniony został wskaźnik z RPO WD 2014-2020, który odzwierciedla zakres projektu, jego wykazanie dla Wnioskodawcy jest obligatoryjne.

Dla każdego z wybranych wskaźników Wnioskodawca zobowiązany jest do wskazania „Jednostki miary”, „Wartości bazowej”, „Wartości docelowej wskaźnika”, a także „Źródła informacji o wskaźniku”.

Wartość docelowa dla wskaźnika produktu to wyrażony liczbowo stan danego wskaźnika na moment zakończenia rzeczowej realizacji projektu.

Jako źródło informacji o wskaźniku wskazać należy odpowiedni dokument (np. protokół odbioru robót)

2016:	2017:	2018:	2019:	2020:	2021:
0,00	0,00	0,00	0,00	0,00	0,00

### **Wskaźniki rezultatu:**

Są to wskaźniki odnoszące się do bezpośrednich efektów projektu. Są logicznie powiązane ze wskaźnikami produktu. Dostarczają informacji o zmianach jakie nastąpiły w wyniku realizacji projektu, w porównaniu z wielkością wyjściową (bazową). Mogą przybrać formę wskaźników fizycznych lub finansowych. Wybrane przez Wnioskodawcę wskaźniki muszą być adekwatne do celu projektu.

Wybór wskaźnika rezultatu dokonuje się poprzez rozwinięcie listy przy polu „Wskaźnik rezultatu” i wskazanie właściwego wskaźnika. W przypadku, gdy w ramach danego działania uwzględniony został wskaźnik z RPO WD 2014-2020, który odzwierciedla zakres projektu, jego wykazanie dla Wnioskodawcy jest obligatoryjne.

Dla każdego z wybranych wskaźników Wnioskodawca zobowiązany jest do wskazania „Jednostki miary” , „Wartości bazowej”, „Wartości docelowej wskaźnika”, a także „Źródła informacji o wskaźniku”.

Wartość docelowa dla wskaźnika rezultatu to wyrażony liczbowo stan danego wskaźnika uzyskany w efekcie realizacji projektu.

Jako źródło informacji o wskaźniku wskazać należy odpowiedni dokument (np. dokumentacja techniczna).

#### Uwaga!

Załącznik numer 1 do instrukcji *Lista wskaźników na poziomie projektu dla działania 3.2 A, B, C Efektywność energetyczna w MŚP RPO WD 2014-2020* stanowi materiał pomocniczym przy wypełnianiu sekcji dotyczącej wskaźników.

## SEKCJA D. DANE BUDŻETOWE – SPOSÓB I CZĘSTOTLIWOŚĆ MONITOROWANIA I POMIARU WSKAŹNIKÓW

Sposób i częstotliwość monitor. Wskaźników

S.2. Sposób i częstotliwość monitorowania i pomiaru wskaźników

Opis

(limit znaków 0 / 4000)

3. Średnia wielkość zatrudnienia za dwanaście ostatnich miesięcy:

w tym pracownicy działu B i H:

0,00

0,00

4. Wielkość zatrudnienia na dzień zakończenia realizacji projektu:

w tym pracownicy działu B i H:

0,00

0,00

5. Liczba stworzonych miejsc pracy w wyniku realizacji projektu:

robot:

0,00

medycznych:

0,00

osób niepełnosprawnych:

0,00

pracowników naukowo-badawczych:

0,00

na obszarach wiejskich:

0,00

### SPOSÓB I CZĘSTOTLIWOŚĆ MONITOROWANIA I POMIARU WSKAŹNIKÓW

W tej sekcji należy podać informację, czy i w jaki sposób będą badane wskaźniki projektu i jak zostanie zorganizowany system monitoringu i kto będzie je monitorował. Źródła weryfikacji wskaźników mogą pochodzić bezpośrednio z dokumentacji projektowej.

Ponadto w punkcie należy przedstawić metodologię osiągnięcia wartości docelowej wskaźników.

Należy pamiętać, że wniosek o dofinansowanie – w tym podane wskaźniki - będzie oceniany pod kątem wiarygodności i rzetelności.

Jeżeli wskaźnikiem produktu jest zakup np. maszyn – konieczne jest posiadanie pełnej dokumentacji technicznej wymaganej dla danego typu urządzenia (instrukcje obsługi, instrukcje stanowiskowe, gwarancje, dokumentacja przebiegu, napraw, DTR, protokół identyfikacji z potwierdzeniem zgodności producenta oraz pozostałą dokumentacją wymaganą w ramach obowiązków kontrolnych).

#### Średnia wielkość zatrudnienia za 12 ostatnich miesięcy:

Należy podać średnią wielkość zatrudnienia w przedsiębiorstwie za dwanaście ostatnich miesięcy wyliczoną na podstawie dokumentów ZUS. Wielkość zatrudnienia winna zostać wyrażona w EPC (ekwiwalencie pełnego czasu pracy). Liczone są wyłącznie miejsca pracy, które mogą być przeliczone na ww. jednostkę (wyłącznie umowy o pracę w pełnym wymiarze czasu pracy, dla której przyjmuje się wartość EPC=1) w okresie jednego roku. Praca w niepełnym wymiarze godzin i praca sezonowa powinny zostać przeliczone na odpowiednią część EPC (np. praca całoroczna w wymiarze pół etatu 0,5 etatu = 0,5 EPC).

**Wielkość zatrudnienia na dzień zakończenia realizacji projektu:**

Należy podać planowaną wielkość zatrudnienia w przedsiębiorstwie na dzień zakończenia realizacji projektu (z uwzględnieniem miejsc pracy planowanych do utworzenia w wyniku realizacji projektu). Wskazana wielkość winna zostać wyrażona w EPC.

**Ilość stworzonych miejsc pracy w wyniku realizacji projektu:**

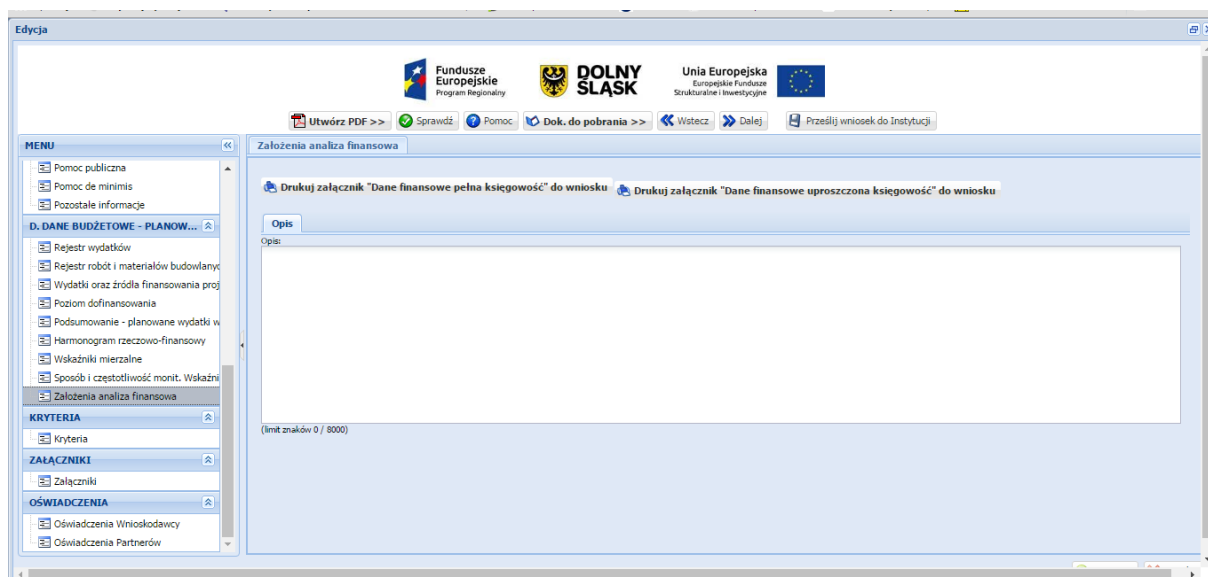
Należy podać liczbę stworzonych miejsc pracy w podziale na: kobiety, mężczyźni, osoby niepełnosprawne, pracownicy badawczo-naukowi, na obszarach wiejskich. Wskazana wielkość winna zostać wyrażona w EPC.

Wartości wskazane w przedmiotowym punkcie muszą być spójne z wartościami wskazanymi we wskaźnikach dotyczących zatrudnienia.

W opisie do punktu proszę podać dokumenty, na podstawie których będzie mierzony wskaźnik zatrudnienia oraz podać dokładne wyliczenia na EPC.

Należy również określić stanowiska, na jakie zostaną przyjęci nowozatrudnieni, jaki będzie ich zakres obowiązków oraz wskazać, jakie kryteria będą brane pod uwagę przy rekrutacji.

## SEKCJA D. DANE BUDŻETOWE – ZAŁOŻENIA ANALIZA FINANSOWA



### ZAŁOŻENIA ANALIZA FINANSOWA

1. Przyjmuje się, że rok obrachunkowy jest rokiem kalendarzowym. Jeżeli jest inaczej, prosimy o stosowną adnotację.
2. Rok bazowy n-2 oraz n-1 to dwa pełne zamknięte okresy obrachunkowe poprzedzające bieżący rok obrachunkowy.
3. Okres bieżący to okres, za który Wnioskodawca posiada najbardziej aktualne dane finansowe za zakończone kwartały roku bieżącego (od 21 dnia po zakończeniu kwartału); np. jeżeli wniosek został złożony po 21 października, wówczas będzie to sprawozdanie za trzy pełne kwartały roku obrachunkowego.
4. Rok n to okres obejmujący dane finansowe za pełny rok obrachunkowy (np. jeżeli sprawozdanie za okres bieżący obejmuje dane finansowe za trzy kwartały, wówczas rok n obejmuje to sprawozdanie oraz prognozę na kolejny kwartał).
5. Sprawozdania finansowe należy wypełnić za dwa poprzednie lata obrachunkowe, okres bieżący oraz przygotować prognozę na okres realizacji projektu oraz trzech lat w przypadku MŚP i pięciu lat w przypadku Wnioskodawców innych niż MŚP od momentu jego planowanego zakończenia (np. jeżeli projekt kończy się w kwietniu 2017 roku, wówczas należy przedstawić następujące sprawozdania: historyczne za rok 2013 (rok bazowy n-2), i 2014 (rok bazowy n-1), aktualne za bieżący okres obrachunkowy (do 3 czerwca 2015) oraz prognozę na lata 2015 (rok n) i lata 2016 (rok bazowy n+1), 2017 (rok bazowy n+2), 2018 (rok bazowy n+3), 2019 (rok bazowy n+4), 2020 (rok bazowy n+5). Oraz dodatkowe dwa lata w przypadku przedsiębiorstw innych niż MŚP tj. 2021 (rok bazowy n+6) 2022 (rok bazowy n+7).
6. W pozycji bilansu po stronie aktywnej A.II.2. (środki trwałe w budowie i zaliczki na środki trwałe w budowie) należy wykazać ewentualne inne nakłady inwestycyjne nie objęte wnioskiem o dotację.
7. W pozycji bilansu Pasywa (C.I) kapitał własny przedstawić należy jako sumę kapitału podstawowego, zapasowego, rezerwowego i z aktualizacji wyceny, po pomniejszeniu o należne

ale nie wniesione wpłaty na poczet kapitału, o odpisy z zysku netto w ciągu roku obrotowego oraz o udziały (akcje) własne, zakupione przez podmiot.

8. Wszystkie dane finansowe należy podać w tysiącach złotych z dokładnością do jednego miejsca po przecinku.
9. Prognozy muszą opierać się na realnych założeniach i być dostosowane do specyfiki danego przedsiębiorstwa oraz branży, w której ono funkcjonuje.
10. W polu „Założenia analiza finansowa” należy podać przyjęte przez Wnioskodawcę założenia, na podstawie których sporządzono prognozy finansowe, w szczególności dotyczące:
  - źródeł finansowania projektu: obce (np. kredyty, pożyczki, leasing, inne) i środki własne, opisując zasady korzystania z tych źródeł finansowania, koszty z tym związane oraz zasady zwrotu/ spłaty tych kapitałów do kapitałodawców,
  - działalności operacyjnej (założenia dotyczące przychodów i kosztów, kapitału pracującego) projektu i pozostałej części przedsiębiorstwa,
  - innych istotnych zaplanowanych zdarzeń, które będą miały wpływ na sytuację finansową Wnioskodawcy.
11. Bilans, rachunek zysków i strat oraz rachunek przepływów pieniężnych sporządzane są dla Wnioskodawcy z uwzględnieniem jego dotychczasowej działalności i efektów wynikających z realizacji projektu.
12. Planowane dofinansowanie powinno być wykazane w sprawozdaniach finansowych sporządzonych na potrzeby wniosku o dofinansowanie, zgodnie z podanym przez Wnioskodawcę harmonogramem, w następujących pozycjach:
  - dotowane wartości niematerialne i prawne oraz dotowane rzeczowe aktywa trwałe (w bilansie A. Aktywa trwałe A.I.2 oraz A.II.3) wykazywane są w wysokości ich odpowiedniej wartości księgowej netto, planowana dotacja i jej rozliczenie w kolejnych latach – w pozycji pasywów: „Rozliczenia międzyokresowe” (D.IV.1-2);
  - w rachunku zysków i strat:
    - odpis umorzeniowy dotyczący dotowanego środka trwałego – w pozycji: „Amortyzacja” (B.I); razem z amortyzacją innych aktywów trwałych;
    - dotacja – w odpowiedniej wysokości (w szczególności proporcjonalna do odpisu umorzeniowego część dotacji, dotycząca współfinansowania zakupu środka trwałego)
    - w pozycji: „Pozostałe przychody operacyjne” (D.I-II);
  - w rachunku przepływów pieniężnych:
    - wydatki na nabycie współfinansowanego środka trwałego – w pozycji: „Przepływy środków pieniężnych z działalności inwestycyjnej – Wydatki – Wydatki inwestycyjne dotyczące projektu (współfinansowane z dotacji)” (B.II.1); należy tu uwzględnić wydatki kwalifikowalne i niekwalifikowalne inwestycji, objętej wnioskiem o dofinansowanie.
    - planowane wpływy z tytułu dotacji – w pozycji: „Przepływy środków pieniężnych z działalności finansowej - Wpływy – Dotacja dotycząca projektu” (C.I.3).

Przy sporządzaniu sprawozdań finansowych (w tym prognoz i danych porównywalnych) należy stosować obowiązujące zasady rachunkowości, nakazujące odzwierciedlanie sytuacji majątkowej i finansowej firmy w sposób prawdziwy, rzetelny i jasny. W szczególności, przedstawione dane muszą uwzględniać zasady ostrożnej wyceny, ciągłości działania oraz wiernego obrazu (Ustawa o rachunkowości z dn. 29 września 1994r. z późn. zm., art. 5 – 8).

## **PROGNOZA PRZEPŁYWÓW FINANSOWYCH – INSTRUKCJA WYPEŁNIANIA:**

1. Rachunek przepływów finansowych sporządzany jest w formie uproszczonej i dotyczy Wnioskodawców, którzy nie są zobowiązani do prowadzenia ksiąg rachunkowych zgodnie z ustawą o rachunkowości.
2. Rokiem obrachunkowym jest rok kalendarzowy. Jeżeli jest inaczej, należy podać stosowną adnotację w arkuszu „Założenia do prognozy przepływów finansowych”.
3. Podczas wypełniania arkusza rachunku przepływów finansowych należy wypełnić pola właściwymi dla Wnioskodawcy wartościami. Domyślnie wszystkie edytowalne komórki posiadają wartość "0.0".
4. Rachunek przepływów finansowych należy wypełnić za lata sprzed okresu rozpoczęcia realizacji projektu (jeśli dotyczą), za okres realizacji projektu oraz za okres trzech lat (pięciu lat w przypadku Wnioskodawców innych niż MŚP) od momentu jego planowanego zakończenia (np. jeżeli projekt rozpoczyna się w grudniu 2015, a kończy się w grudniu 2017 roku, wówczas należy podać dane za rok 2014, stan na koniec III kw. 2015, rok 2015 (rok n) i lata 2016 (rok n+1), 2017 (rok n+2), 2018 (rok n+3), 2019 (rok n+4), 2020 (rok n+5), itp.
5. Wszystkie dane finansowe należy podać w tysiącach złotych z dokładnością do jednego miejsca po przecinku.
6. Dane dotyczące stanu środków pieniężnych na początek okresów historycznych muszą być zdefiniowane na podstawie wiarygodnych i weryfikowalnych dokumentów, które mogą być złożone jako załączniki dodatkowe do wniosku o dofinansowanie.
7. Prognozy muszą opierać się na realnych założeniach i być dostosowane do specyfiki danego przedsiębiorstwa oraz branży, w której ono funkcjonuje.
8. Nie należy w żadnym stopniu modyfikować wierszy, kolumn oraz formuł zawartych w tabeli „Rachunek przepływów finansowych”.
9. Należy pamiętać, iż pozycja „Przychody netto ze sprzedaży towarów i usług” powinna zawierać „Przychody z realizowanego projektu”. Mimo ich zdefiniowania w pozycji następczej nie należy ich odejmować z pozycji „Przychody netto ze sprzedaży produktów/towarów i usług”.
10. W pozycji „Dotacja dotycząca realizowanego projektu” należy w poszczególnych latach określić wysokość planowanych transz płatności dotacji pochodzących z rozliczonych wniosków o płatność, chyba że Wnioskodawca planuje rozliczyć projekt w jednym roku kalendarzowym, wpisując tym samym uzyskaną dotację w jednym okresie.

### **Słowniczek wybranych pojęć zawartych w rachunku przepływów finansowych:**

**Rotacja zapasów w dniach** – ilość dni po jakich przedsiębiorstwo odnawia swoje zapasy dla zrealizowania sprzedaży.

**Okres spływu należności** – ilość dni jaka upływa od momentu sprzedaży do momentu otrzymania zapłaty (długość tzw. kredytu kupieckiego).

**Przeciętny okres regulowania zobowiązań** – przeciętna ilość dni jaka upływa od momentu zakupu do momentu zapłaty za niego.

**Zapasy** – są to zakupione lub wytworzone przez przedsiębiorstwo, przeznaczone do sprzedaży lub wykorzystania w produkcji:

- Wyroby gotowe,



- Towary,
- Materiały,
- Produkcja w toku,
- Grunty i nieruchomości przeznaczone do obrotu.

W podstawowym rozumieniu, zapasy są dobrami nie wykorzystywanymi przez przedsiębiorstwo w danej chwili, ale trzymanymi z intencją wykorzystania. Zapasy utrzymywane są w celu zapewnienia ciągłości procesu produkcji i sprzedaży. Należy jednak pamiętać, że definicja ta nie jest do końca ścisła, gdyż w księgowości do zapasów zalicza się również produkcję w toku.

**Należności** – wynikłe z przeszłych zdarzeń uprawnienia podmiotu do otrzymania określonego świadczenia pieniężnego lub rzeczowego od innych podmiotów. Są one wynikiem działalności gospodarczej przedsiębiorstwa.

**Zobowiązania** – jest to pieniężne lub rzeczowe świadczenie dłużnika na rzecz wierzyciela, które na dzień powstania musi mieć ściśle określoną wartość oraz termin zrealizowania (zapłaty).

**Koszty zmienne** – są to koszty jakie przedsiębiorca ponosi na działania związane bezpośrednio z produkcją lub świadczeniem usług. Poziom tych nakładów zależny jest wprost od wielkości produkcji, czyli, że w przypadku zwiększenia produkcji koszty zmienne rosną, zmniejszają się natomiast wraz ze spadkiem produkcji. Koszty zmienne wynoszą zero gdy przedsiębiorca nic nie produkuje.

Do kosztów zmiennych związanych z produkcją zaliczamy nakłady na surowce, towar, roboczo-godziny itp. oraz energia lub paliwo.

Koszty zmienne to wszystkie nakłady poniesione przez przedsiębiorcę związane z produkcją i nie wchodzące w skład kosztów stałych.

**Koszty stałe** – są to koszty przedsiębiorstwa, których nie da się zmienić w krótkim okresie bez wprowadzenia radykalnych zmian w firmie, a ich wysokość nie zależy od wielkości produkcji.

Dobrym przykładem kosztów stałych jest amortyzacja budynków fabrycznych lub koszt ich dzierżawy.

Inne koszty stałe to np.:

- wynagrodzenia pracowników,
- koszty sprzedaży,
- koszty ogólnego zarządu,
- odsetki od zadłużenia.

**Amortyzacja** – jest procesem utraty wartości użytkowanego majątku trwałego i przenoszenia jej na wytworzone przez te środki produkty.

Amortyzacja, czyli utrata wartości, związana jest ze zużyciem fizycznym powstałym na skutek eksploatacji środków trwałych oraz zużyciem ekonomicznym, które powstaje w wyniku postępu technicznego, dzięki któremu przedsiębiorca może pozyskać na rynku maszyny i urządzenia bardziej wydajne i tańsze w eksploatacji od już posiadanych.

Amortyzacja stosowana jest przy:

- obliczaniu kosztów użytkowania środka trwałego,
- korygowaniu wartości inwentarzowej,
- wyodrębnianiu funduszu amortyzacyjnego na odtworzenie środka trwałego,
- remontach kapitalnych.

**Kapitał pracujący** – jest to różnica pomiędzy zapasami i należnościami, a zobowiązaniami handlowymi. Wynik tego działania może mieć wartość dodatnią co oznacza dodatkową inwestycję w kapitał pracujący, co będzie miało miejsce przy zwiększaniu wartości przychodów, jak i ujemną co oznacza dezinwestycję i może się pojawić przy zmniejszających się przychodach.

**Dopłaty właścicieli** – wpłaty środków pieniężnych dokonywane przez właścicieli przedsiębiorstwa, wspólników w celu podniesienia jego płynności.

**Wypłaty na rzecz właścicieli** – wypłaty środków pieniężnych dokonywane przez właścicieli przedsiębiorstwa, wspólników powstałe z wypracowanych nadwyżek finansowych.

# KRYTERIA

## KRYTERIA

### 1. DOŚWIADCZENIE WNIOSKODAWCY

**1.1 Czy Wnioskodawca po raz pierwszy ubiega się o środki publiczne UE (tj. nie jest w trakcie realizacji lub nie zrealizował żadnego produktu o podobnym charakterze finansowany ze środków publicznych UE)?**

Jeśli zaznaczono odpowiedź „Nie”, należy podać nazwę programu/działania, w ramach którego projekt był lub jest realizowany, tytuł projektu, numer umowy, całkowitą wartość realizowanego projektu oraz wartość otrzymanego dofinansowania, okres realizacji (zgodnie z umową). Należy również opisać powiązanie zrealizowanego projektu z projektem, którego dotyczy wniosek oraz w jakim zakresie nowy projekt będzie wykorzystywał rezultaty i uzupełniał projekt wcześniej zrealizowany.

#### **UWAGA:**

Projekty o podobnym charakterze należy rozumieć wszystkie projekty realizowane i finansowane dotacją.

### 2. ZGODNOŚĆ PROJEKTU Z POLITYKĄ ŚRODOWISKA

Należy podać informację, czy projekt jest zgodny z przepisami krajowymi i wspólnotowymi dot. ochrony środowiska w tym:

- procedura oceny oddziaływania na środowisko (dyrektywy: środowiskowa 2011/92/UE, siedliskowa 92/43/EWG, ptasia 2009/147/WE, powodziowa 2007/60/WE);
- prawo ochrony środowiska;
- prawo wodne;
- ustawa o odpadach;
- ustawa o ochronie przyrody i inne, a także przystosowanie projektu do zmiany klimatu i łagodzenie zmiany klimatu, a także odporność na klęski żywiołowe.

### **3. OPIS PROJEKTU**

Opis projektu obligatoryjnie w odrębnych punktach powinien zawierać:

- stan istniejący – wskazanie obecnie istniejących w przedsiębiorstwie źródeł energii, parku maszynowego/linii technologicznej/świadczenia usług itp.;
- genezę inwestycji – skąd wziął się pomysł na inwestycję, dlaczego Wnioskodawca zamierza podjąć się wdrożenia inwestycji;
- przedmiot projektu – czego dotyczy projekt, główne elementy projektu. Jakie działania planuje Wnioskodawca;  
Należy tu odnieść się do przedstawionych w punktach Sekcji P i R zadań oraz wydatków kwalifikowalnych. Działania zaproponowane w ramach projektu powinny być zasadne i spójne z punktu widzenia osiągnięcia celów projektu.
- cel główny i cele szczegółowe projektu – jakie cele stawia sobie Wnioskodawca i jak zamierza je osiągnąć;
- opis rezultatów realizacji projektu – w odniesieniu do stanu istniejącego przedsiębiorstwa.

**Należy również określić, jak zmieni się sytuacja Wnioskodawcy w wyniku realizacji projektu (np. zwiększy się efektywność energetyczna przedsiębiorstwa), jego miejsce na rynku.**

### **4. ANALIZA OPCJI (ROZWIĄZAŃ ALTERNATYWNYCH)**

Należy opisać czy spodziewane w wyniku realizacji projektu rezultaty można uzyskać niższym kosztem. Należy zawrzeć informacje dlaczego Wnioskodawca nie może podjąć się wdrożenia inwestycji przy uwzględnieniu innych alternatywnych rozwiązań. W tym celu należy przedstawić inne możliwe opcje realizacji inwestycji wraz ze wskazaniem ich kosztów, kalkulacji ekonomicznej w odniesieniu do możliwości osiągnięcia celu i wskaźników projektu.

Opis musi zawierać argumentację opartą o mierzalne parametry, jednoznacznie wskazujące na opłacalność ekonomiczną projektu przy uwzględnieniu planowanych wydatków oraz porównanie w tym zakresie do innych, konkurencyjnych rozwiązań rynkowych o najbardziej zbliżonym stopniu zaawansowania technologicznego oraz potrzeb rynku.

## 5. WPŁYW PROJEKTU NA PRZYWRACANIE I UTRWALANIE ŁADU PRZESTRZENNEGO

Należy opisać jaki będzie rzeczywisty wpływ projektu na przywracanie i utrwalanie ładu przestrzennego poprzez spełnienie następujących warunków:

- powstrzymywanie rozpraszania zabudowy, przyczyniające się do ograniczenia kosztów związanych m. in. z uzbrojeniem terenów, usługami komunikacyjnymi, środowiskowymi - czyli realizacja inwestycji na terenach inwestycyjnych uzbrojonych/zabudowanych;
- ponowne wykorzystanie terenu i uzupełniania zabudowy zamiast ekspansji na tereny niezabudowane (priorytet brown-field ponad green-field) - czyli realizacja inwestycji na terenach poprzemysłowych i po mieszkaniowych;
- uwzględnianie kontekstu otoczenia (przyrodniczego, krajobrazowego, kulturowego i społecznego);
- kształtowanie przestrzeni pozytywnie wpływającej na rozwój relacji obywatelskich, istotnych dla społeczności lokalnych;

dbałość o jakość inwestycji publicznych, poprzez wyłanianie projektów w drodze konkursów architektoniczno - urbanistycznych.

## 6. PARTNERSTWO

W ramach kryterium promowane będą projekty realizowane w partnerstwie, które zapewnią większą skalę i siłę oddziaływania oraz przyczynią się do osiągnięcia rezultatów projektu.

Partner rozumiany jest jako podmiot wnoszący do projektu zasoby ludzkie, organizacyjne, techniczne lub finansowe, realizujący wspólnie projekt, na warunkach określonych w porozumieniu lub umowie partnerskiej.

W ramach tego kryterium będzie weryfikowane czy projekt jest realizowany:

- Z przynajmniej trzema partnerami - 3 pkt;
- Z dwoma partnerami – 2 pkt;
- Z jednym partnerem – 1 pkt

Dodatkowo projekt otrzyma punkty jeżeli zakłada partnerstwo podmiotów z różnych sektorów - publicznego, prywatnego, obywatelskiego (tzw. III sektor):

- Partnerzy pochodzą z dwóch sektorów- 1 pkt;
- Partnerzy pochodzą z trzech sektorów – 2 pkt

0 pkt otrzyma projekt nie realizowany w partnerstwie.

Oceniane na podstawie dokumentacji projektowej.

## 7. EFEKTYWNOŚĆ KOSZTOWA

W punkcie tym Wnioskodawca określa czy dla projektu przez niego realizowanego przeprowadzono właściwą ocenę potrzeb i metod osiągnięcia oszczędności energii w sposób opłacalny tak aby czynnikiem decydującym o wyborze takich inwestycji był najlepszy stosunek wykorzystania zasobów do osiągniętych rezultatów.

Kryterium to jest weryfikowane na podstawie wskaźnika dynamicznego kosztu jednostkowego (DGC) umożliwiającego m.in. porównywanie alternatywnych rozwiązań osiągnięcia danych rezultatów i wybór wariantu zapewniającego najlepszy stosunek wykorzystania zasobów do osiągnięcia rezultatów.

Wnioskodawca powinien przedstawić inne alternatywne warianty realizacji projektu.

Weryfikowane będzie to czy wybór wariantu realizacji projektu jest najkorzystniejszy wśród innych analizowanych wariantów alternatywnych.

### **Dynamiczny koszt jednostkowy (Dynamic Generation Cost - DGC) –**

Metoda zestawia ze sobą zdyskontowane nakłady oraz zdyskontowane efekty (rezultaty) projektu i pokazuje jaki jest zdyskontowany koszt uzyskania jednostki rezultatu. Konstrukcja wskaźnika obejmuje nie tylko koszty inwestycyjne ponoszone w związku z realizacją projektu, ale również koszty eksploatacyjne wynikające z funkcjonowania (utrzymania) nieruchomości występujące w całym okresie gospodarczego życia obiektu. Może być zastosowana do oceny alternatywnych projektów, które zmierzają do osiągnięcia tego samego celu, czyli posiadają przede wszystkim wspólny i wyrażony ilościowo wskaźnik rezultatu.

Dynamiczny koszt jednostkowy jest równy cenie, która pozwala na uzyskanie zdyskontowanych przychodów równych zdyskontowanym kosztom. Można zatem sądzić, że metoda ta pokazuje techniczny koszt wytworzenia jednostki rezultatu projektu (zł/R). Uwzględnia zmienną wartość pieniądza w czasie (dyskonta) zarówno po stronie kosztów, jak i rezultatów, co oznacza, że pozwala scharakteryzować inwestycję w całym okresie jej funkcjonowania. Metoda DGC ułatwia dokonanie wyboru rozwiązania pozwalającego na uzyskanie pożądanego rezultatu przy najniższym koszcie dla społeczeństwa. Jeśli zatem alternatywne projekty charakteryzują się identyczną miarą rezultaty, to w interesie społecznym jest wskazanie tej inwestycji, która posiada najniższą wartość wskaźnika dynamicznego kosztu jednostkowego.

Wzór na obliczenie dynamicznego kosztu jednostkowego:

$$DGC = P_R = \frac{\sum_{t=0}^{t=n} \frac{KI_t + KE_t}{(1+i)^t}}{\sum_{t=0}^{t=n} \frac{R_t}{(1+i)^t}}$$

### **LEGENDA:**

$KI_t$  - koszty inwestycyjne poniesione w danym roku – t;

$KE_t$  - koszty eksploatacyjne poniesione w danym roku – t;

$i$  - stopa dyskontowa (w postaci ułamka dziesiętnego);

$t$  - rok, przyjmuje wartości od 0 do n, gdzie 0 jest rokiem, w którym ponosimy pierwsze koszty, natomiast n jest ostatnim rokiem działania instalacji;

R – miara rezultatu wyrażona w jednostkach fizycznych uzyskiwanego w poszczególnych latach;

$P_R$  – cena za jednostkę fizyczną rezultatu projektu.

## **8. ZWIĘKSZONA EFEKTYWNOŚĆ ENERGETYCZNA**

W punkcie tym należy określić (na podstawie audytu energetycznego) jak w wyniku realizacji projektu zwiększyła się efektywność energetyczna danego obiektu, urządzenia technicznego lub instalacji. W ramach kryterium będzie sprawdzane czy efektem realizacji projektu będzie oszczędność energii jako różnica pomiędzy łącznym zapotrzebowaniem danego obiektu, urządzenia technicznego lub instalacji na energię przed realizacją projektu oraz po realizacji projektu (w MWh/rok) na poziomie nie mniejszym niż **35%**.

Opisane kryterium jest punktowane w następujący sposób:

- mniej niż 35% - 0 pkt
- od 35% do 45% - 1 pkt
- powyżej 45% do 60% - 3 pkt
- powyżej 60% - 5 pkt

## **9. SPOSÓB WYTWARZANIA ENERGII**

W punkcie tym należy określić czy projekt zakłada produkcję energii elektrycznej i/lub ciepłej w układzie wysokosprawnej kogeneracji i trigeneracji, które mogą być dofinansowane jedynie w ramach działania 3.5 .

**(Kryterium dotyczy projektów z zakresu głębokiej modernizacji z wyłączeniem instalacji odzyskujących ciepło odpadowe).**

## **10. REDUKCJA EMISJI ZANIECZYSZCZEŃ POWIETRZA**

W tym punkcie należy określić (na podstawie audytu energetycznego) czy w ramach inwestycji zmniejszy się emisja CO<sub>2</sub> oraz co najmniej jednego z poniższych rodzajów zanieczyszczeń powietrza:

- benzen – dwutlenek azotu
- dwutlenek siarki
- pył zawieszony PM10

**(Kryterium dotyczy inwestycji w urządzenia do ogrzewania w ramach głębokiej modernizacji)**

## **11. Zgodność z dyrektywą 2012/27/UE w sprawie efektywności energetycznej, zmiany dyrektyw 2009/125/WE i 2010/30/UE oraz uchylecia dyrektyw 2004/8/WE i 2006/32/WE.**

Kryterium weryfikowane będzie w zakresie czy projekt dotyczy instalacji odzyskujących ciepło odpadowe powstałe przy wytwarzaniu energii elektrycznej.

Nowe instalacje wytwórcze energii elektrycznej oraz istniejące instalacje poddawane znacznej modernizacji lub takie, których zezwolenie lub koncesja są aktualizowane, powinny - w przypadku gdy analiza kosztów i korzyści wskaże na nadwyżkę korzyści - być wyposażane w wysokosprawne jednostki kogeneracji w celu odzyskiwania ciepła odpadowego powstałego przy wytwarzaniu energii elektrycznej.

**(Kryterium dotyczy instalacji odzyskujących ciepło odpadowe)**

## **12. REDUKCJA EMISJI CO<sub>2</sub>**

W tym punkcie należy określić (na podstawie audytu energetycznego) czy inwestycja pozwoli uzyskać redukcję emisji CO<sub>2</sub> na poziomie co najmniej 30% w stosunku do stanu przed inwestycją.

Opisane kryterium jest punktowane w następujący sposób:

- mniej niż 30% - 0 pkt
- od 30 % do 40 % - 1 pkt
- powyżej 40 % do 50 % - 3 pkt
- powyżej 50 % do 60 % - 4 pkt
- powyżej 60 % - 5 pkt

W ramach kryterium ocenie podlegać będzie wielkość redukcji emisji CO<sub>2</sub> w % w wyniku realizacji projektu (na podstawie oszczędności energii cieplnej i elektrycznej osiągniętej w wyniku realizacji projektu w oparciu o wskaźniki emisji wg KOBiZE).

**(Kryterium dotyczy wymiany lub modernizacji źródeł ciepła w ramach głębokiej modernizacji)**

### **13. WYKORZYSTANIE OZE**

W tym punkcie należy określić (na podstawie audytu energetycznego) procentowy udział energii z OZE (Odnawialnych Źródeł Energii) powstałej w wyniku realizacji projektu w łącznym zużyciu energii.

Opisane kryterium wynika z preferencji i jest punktowane w następujący sposób:

Jeżeli udział energii z OZE powstałej w wyniku realizacji projektu w łącznym zużyciu energii wynosi:

- mniej niż 10% – 0 pkt
- od 10% do 30% 1 pkt
- powyżej 30% do 40% – 2 pkt
- powyżej 40% do 50% – 3 pkt
- powyżej 50% do 60% – 4 pkt
- powyżej 60% – 5 pkt

### **14. WYKORZYSTANIE INTELIGENTNYCH SYSTEMÓW ZARZĄDZANIA ENERGIA**

W tym punkcie należy określić, czy inwestycja w ramach projektu zakłada wykorzystanie inteligentnych systemów zarządzania energią w oparciu o technologie TIK jako element uzupełniający do osiągnięcia celów projektów.

Opisane kryterium jest punktowane w następujący sposób:

- TAK – 1 pkt
- NIE – 0 pkt

**Pod pojęciem technologii informacyjnych i komunikacyjnych (w skrócie TIK, z ang. Information and communication technologies (ICT),** zwane zamiennie technologiami informacyjno-telekomunikacyjnymi, technikami informacyjnymi lub teleinformatycznymi) kryje się rodzina technologii przetwarzających, gromadzących i przesyłających informacje w formie elektronicznej.

Termin ICT odnosi się do komponentów i systemów mikro- i nanoelektronicznych, jak również do technologii przyszłości, takich jak fotonika, obiecujących o wiele większą moc obliczeniową przy ułamku obecnego zużycia energii (na podstawie **Komunikatu Komisji do Parlamentu europejskiego, Rady, Europejskiego Komitetu Ekonomiczno-Społecznego i Komitetu Regionów - Poprawa efektywności energetycznej przez zastosowanie technologii informacyjno-komunikacyjnych /\* KOM/2008/0241 wersja ostateczna**).



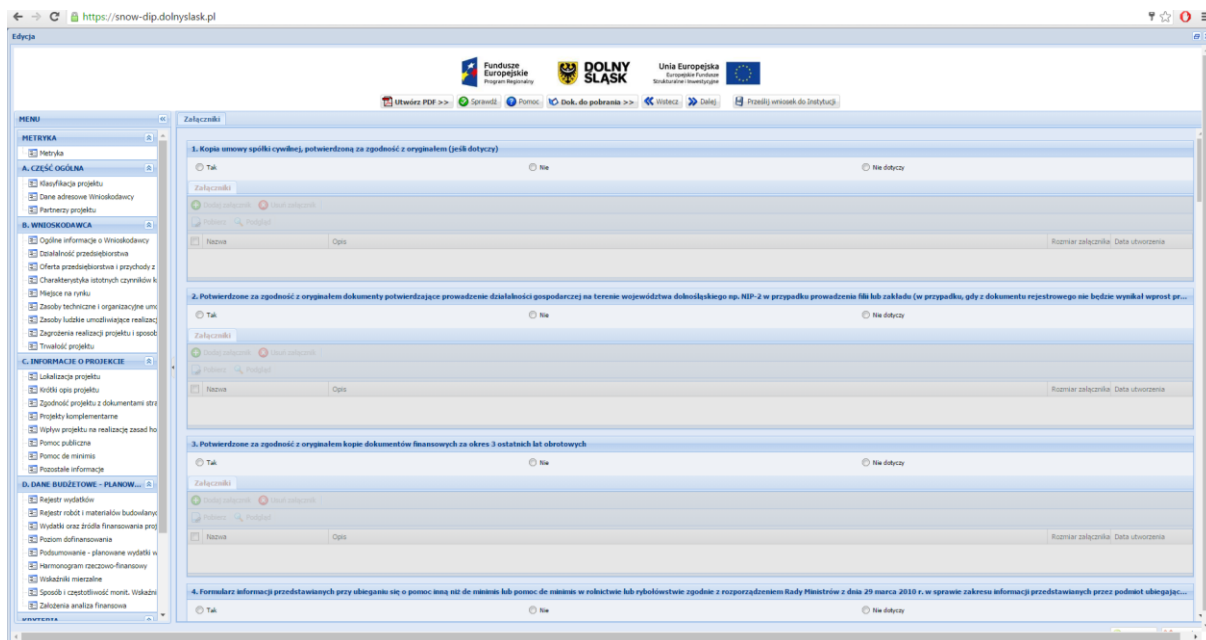
## **15. KOORDYNACJA PROJEKTU Z PLANAMI ROZWOJU SIECI CIEPŁOWNICZEJ DLA DANEGO OBSZARU**

W punkcie tym należy określić czy realizacja inwestycji wynika z braku uzasadnienia ekonomicznego podłączenia do sieci ciepłowniczej na danym obszarze.

Zagadnienie to należy przedstawić w analizie wariantów wykazującej, że wybrany przez niego wariant realizacji projektu reprezentuje najlepsze rozwiązanie spośród wszelkich możliwych alternatywnych rozwiązań umożliwiających osiągnięcie celu.

**(Kryterium dotyczy wymiany lub modernizacji źródeł ciepła w ramach głębokiej modernizacji, z wyłączeniem nowego przyłączenia do sieci ciepłowniczej)**

# ZAŁĄCZNIKI



## ZAŁĄCZNIKI

Do wniosku o dofinansowanie należy dołączyć wymagane załączniki w wersji papierowej i elektronicznej (zgodnie z Regulaminem konkursu)

W przypadku Wnioskodawców realizujących projekt w partnerstwie załączniki należy złożyć również dla partnerów projektu. Jeśli ze specyfiki projektu oraz umowy w ramach której podmioty będą realizować projekt wynika konieczność złożenia dodatkowo innych załączników przez partnerów należy je dołączyć do wniosku.

### **UWAGA:**

Wzory załączników do wniosku o dofinansowanie projektu nie znajdujące się w dokumentacji konkursowej dostępne są na stronie internetowej DIP - [www.dip.dolnyślask.pl](http://www.dip.dolnyślask.pl).

ZAŁĄCZNIKI		
Lp.	Nazwa załącznika	Tak / Nie / Nie dotyczy
1	Kopia umowy spółki cywilnej, potwierdzona za zgodność z oryginałem (jeśli dotyczy).	<i>Tak / Nie / Nie dotyczy</i>
2	Potwierdzone za zgodność z oryginałem dokumenty potwierdzające prowadzenie działalności gospodarczej na terenie	<i>Tak / Nie / Nie dotyczy</i>

	województwa dolnośląskiego np. NIP-2 w przypadku prowadzenia filii lub zakładu (w przypadku, gdy z dokumentu rejestrowego nie będzie wynikał wprost przedmiotowy fakt).	
3	Potwierdzone za zgodność z oryginałem kopie dokumentów finansowych za okres 3 ostatnich lat obrotowych.	<i>Tak / Nie / Nie dotyczy</i>
4	Formularz informacji przedstawianych przy ubieganiu się o pomoc inną niż de minimis lub pomoc de minimis w rolnictwie lub rybołówstwie zgodnie z rozporządzeniem Rady Ministrów z dnia 29 marca 2010 r. w sprawie zakresu informacji przedstawianych przez podmiot ubiegający się o pomoc inną niż pomoc de minimis lub pomoc de minimis w rolnictwie lub rybołówstwie (Dz. U. Nr 53, poz. 312 ze zm.).	<i>Tak / Nie / Nie dotyczy</i>
5	Formularz informacji przedstawianych przy ubieganiu się o pomoc de minimis	<i>Tak / Nie / Nie dotyczy</i>
6	Potwierdzone za zgodność z oryginałem kopie otrzymanych <i>Zaświadczeń o pomocy de minimis</i> (wszystkie zaświadczenia o pomocy de minimis, jakie otrzymał w roku, w którym ubiega się o pomoc, oraz w ciągu 2 poprzedzających go lat, albo oświadczenia o wielkości pomocy de minimis otrzymanej w tym okresie, albo oświadczenia o nieotrzymaniu takiej pomocy w tym okresie) (jeśli dotyczy)	<i>Tak / Nie / Nie dotyczy</i>
7	Oświadczenie w zakresie OOS.	<i>Tak / Nie / Nie dotyczy</i>
8	Oświadczenie o spełnianiu kryteriów MŚP (jeśli dotyczy).	<i>Tak / Nie / Nie dotyczy</i>
9	Umowa partnerstwa (jeśli dotyczy).	<i>Tak / Nie / Nie dotyczy</i>
10	Umowa konsorcjum (jeśli dotyczy).	<i>Tak / Nie / Nie dotyczy</i>
11	Oświadczenie Beneficjenta o kwalifikowalności podatku VAT (jeśli dotyczy).	<i>Tak / Nie / Nie dotyczy</i>
12	Harmonogram realizacji zamówień w ramach projektu	<i>Tak / Nie / Nie dotyczy</i>
13	Pełnomocnictwo (jeśli dotyczy)	<i>Tak / Nie / Nie dotyczy</i>
14	Raport z audytu energetycznego (w uzasadnionych przypadkach wraz ze zdjęciami termowizyjnymi).	<i>Tak / Nie / Nie dotyczy</i>
15	Oświadczenie o zgodności projektu z przepisami dotyczącymi emisji zanieczyszczeń (jeśli dotyczy).	<i>Tak / Nie / Nie dotyczy</i>
16	Potwierdzone za zgodność z oryginałem dokumenty potwierdzające zewnętrzne finansowanie projektu (kopia promesy kredytowej, kopia umowy kredytowej, kopia promesy leasingowej), zgodnie z informacjami podanymi w dokumentacji aplikacyjnej.	<i>Tak / Nie / Nie dotyczy</i>
17	Potwierdzona za zgodność z oryginałem kopia decyzji o środowiskowych uwarunkowaniach wraz z dokumentacją z przeprowadzonego postępowania w sprawie wydania ww. decyzji (jeśli dotyczy).	<i>Tak / Nie / Nie dotyczy</i>

18	Potwierdzona za zgodność z oryginałem kopia pozwoleń, koncesji, licencji (jeśli dotyczy).	<i>Tak / Nie / Nie dotyczy</i>
19	Deklaracja organu odpowiedzialnego za monitorowanie obszarów Natura 2000 (W przypadku, gdy projekt jest zlokalizowany na obszarze Natura 2000) (jeśli dotyczy).	<i>Tak / Nie / Nie dotyczy</i>
20	Deklaracja organu odpowiedzialnego za gospodarkę wodną (jeśli dotyczy).	<i>Tak / Nie / Nie dotyczy</i>
21	Potwierdzone za zgodność z oryginałem kopie praw własności przemysłowych (jeśli dotyczy).	<i>Tak / Nie / Nie dotyczy</i>
22	Potwierdzone za zgodność z oryginałem kopie dokumentu potwierdzających wartość wkładu niepieniężnego (wycena) (jeśli dotyczy).	<i>Tak / Nie / Nie dotyczy</i>
23	Dokumenty inwentaryzacyjne stanu istniejącego obiektu wraz z fotografiami (jeśli dotyczy).	<i>Tak / Nie / Nie dotyczy</i>
24	Potwierdzone za zgodność z oryginałem kopie praw własności przemysłowych (jeśli dotyczy)	<i>Tak / Nie / Nie dotyczy</i>
25	Oświadczenie art. 38	<i>Tak / Nie / Nie dotyczy</i>
26	Oświadczenie art. 49	<i>Tak / Nie / Nie dotyczy</i>
26	Inne (jakie).	<i>Tak / Nie / Nie dotyczy</i>

# OŚWIADCZENIA WNIOSKODAWCY

The screenshot shows the 'Oświadczenia Wnioskodawcy' form in the 'Edycja' mode of the 'snow-dip.dolnyślask.pl' application. The form is divided into several sections, each with a dropdown menu labeled 'wybierz'. The sections are:

- Oświadczam, że informacje zawarte w niniejszym wniosku są zgodne ze stanem faktycznym i prawnym.
- Oświadczam, że podmiot który reprezentuję nie jest z uprzedzeniem objęty procedurą likwidacji, a w szczególności upadłością i zbrodnią, Fundusz Pracy, Państwowy Fundusz Rehabilitacji Osób Niepełnosprawnych lub innych świadczeniach wymagalnych odrębnymi przepisami.
- Oświadczam, że dysponuję administracyjną, finansową i operacyjną zdolnością gwarantującą pełną i terminową realizację projektu przedstawionego w niniejszym wniosku.
- Oświadczam, że nie stały na mnie obowiązki z tytułu pomocy, wynikającej z decyzji Komisji Europejskiej, umożliwiającej pomoc w negocjacji z prawem oraz celów rozwojowych, zgodnie z art. 25 Statutu z dnia 30 kwietnia 2004 r., o przygotowaniu w sprawach dotyczących pomocy publicznej (Dz.U. 2007 Nr 59 poz. 404 z późn. zm.) i dotyczącej projektów objętych pomocą publiczną.
- Oświadczam, że nie znajduję się w trudnej sytuacji w rozumieniu unijnych przepisów dotyczących pomocy państwa, zgodnie z art. 103 ust. 3 lit. B Rozporządzenia Parlamentu Europejskiego i Rady (UE) Nr 1060/2012 z dnia 17 grudnia 2012 r., w sprawie Europejskiego Funduszu Regionalnego i procedury oceny ryzyka dotyczącej wdrażania (zwłaszcza na temat wzrostu i zatrudnienia) oraz w sprawie uchylenia rozporządzenia (WE) nr 1080/2006, (Dz. Urz. UE L 347 z 20.12.2012, str. 209).
- Oświadczam, że nie posiadam pod zarządkiem komisarzem lub nie znajduję się w tytuł likwidacji, postępowania upadłościowego (w tym nie oddano wniosku o ogłoszenie upadłości) z powodu braku majątku odpowiadającego na zapadalność i kosztów postępowania upadłościowego), postępowania naprawczego, likwidacji przedsiębiorstwa (w podmiocie opisanym w Centralnej Bazydancy) i Informacji o Dowolności Odpowiadającej lub wpisów do rejestru przedsiębiorców Krajowego Rejestru Sądowego.
- Oświadczam, że projekt jest zgodny z właściwymi przepisami prawa wspólnotowego i krajowego, w tym dotyczącymi zamówień publicznych, pomocy publicznej oraz pomocy de minimis.
- Oświadczam, że w wyniku działania przez projekt dofinansowania nie ustalono wyjątków, na odwołanie nie wniosko o dofinansowanie wyjątki, jeżeli miały miejsce, nie dotyczy w projekcie do postępowania dofinansowania wyjątków kwalifikacyjnych.
- Oświadczam, że podmiot który reprezentuję posiada prawo do dysponowania nieruchomością na cele budowlane w rozumieniu art. 2 §4 §1 ustawy z dnia 7 lipca 1994 r. Prawo budowlane (Dz. U. 2013 poz. 1409 z późn. zm.), w odniesieniu do nieruchomości na której/ich których zlokalizowana jest/będzie zlokalizowana, na której/ich których zlokalizowana jest/będzie zlokalizowana.

## OŚWIADCZENIA DLA WNIOSKODAWCY

Wnioskodawca powinien potwierdzić spełnienie wymogów określonych w oświadczeniach według kryteriów zawartych w Regulaminie konkursu, poprzez wybranie odpowiedniej pozycji z listy rozwijanej.

Na podstawie art. 37 ust. 4 ustawy oświadczenia oraz dane zawarte we wniosku o dofinansowanie projektu są składane pod rygorem odpowiedzialności karnej za składanie fałszywych zeznań. Wniosek o dofinansowanie projektu zawiera klauzulę następującej treści: „*Jestem świadomy odpowiedzialności karnej za podanie fałszywych danych lub złożenie fałszywych oświadczeń.*”

Klauzula ta zastępuje pouczenie właściwej instytucji o odpowiedzialności karnej za składanie fałszywych zeznań.

<b>OŚWIADCZENIA</b>
<b>Jestem świadomy/a odpowiedzialności karnej za podanie fałszywych danych lub złożenie fałszywych oświadczeń.</b>
<b>Wnoszę o zagwarantowanie przez właściwą instytucję ochrony informacji i tajemnic zawartych w niniejszym wniosku:</b>
<b>Podstawa prawna ochrony ww. informacji i tajemnic ze względu na status Wnioskodawcy:</b>

Wypełniając rubryki, Wnioskodawca zapewnia sobie prawo do nieujawniania wybranych informacji, które stają się informacją publiczną czyli ogólnodostępną w momencie podpisania umowy o dofinansowanie projektu (zgodnie z Wytycznymi MliR w zakresie trybu wyboru projektów na lata 2014-2020 z dnia 31 marca 2015r.).

**Dane osoby / osób upoważnionych do podpisania wniosku o dofinansowanie wraz z załącznikami zgodnie z dokumentami statutowymi lub załączonym Pełnomocnictwem**

<b>Imię i nazwisko</b>		<i>Podpis i pieczęć</i>
<b>Stanowisko</b>		
<b>Data</b>		

**Dane osoby do kontaktów roboczych w sprawach projektu**

<b>Imię i nazwisko</b>	
<b>Miejsce zatrudnienia</b>	
<b>Stanowisko</b>	
<b>Telefon</b>	
<b>Fax</b>	
<b>E-mail</b>	

W przypadku pełnomocnika do podpisania wniosku oraz załączników w imieniu Wnioskodawcy niezbędne jest pełnomocnictwo w formie pisemnej. Pełnomocnictwo powinno wskazywać na uprawnienie pełnomocnika do wykonywania w imieniu i na rzecz Wnioskodawcy wszystkich czynności prawnych i faktycznych związanych ze złożeniem wniosku o dofinansowanie.

**Dane osoby do kontaktów roboczych w sprawach projektu:**

**Imię i nazwisko:**

Należy wpisać imię i nazwisko osoby wyznaczonej do kontaktów roboczych, z którą w razie potrzeby kontaktować się będzie DIP. Powinna być to osoba dysponująca pełną wiedzą na temat projektu, zarówno w kwestiach związanych z samym wnioskiem, jak i późniejszą realizacją projektu.

**Miejsce zatrudnienia i stanowisko:**

Należy określić miejsce zatrudnienia i stanowisko jakie zajmuje w strukturze wewnętrznej Wnioskodawcy osoba wyznaczona do kontaktów.

**Numer telefonu:**

Należy podać bezpośredni numer telefonu do osoby wyznaczonej do kontaktów roboczych. W sytuacji gdy z osobą tą można skontaktować się za pomocą telefonu stacjonarnego i komórkowego należy podać oba numery. Numer telefonu stacjonarnego należy poprzedzić numerem kierunkowym.

**Numer faksu/adres poczty elektronicznej:**

Wypełnienie pola fax jest obligatoryjne. Wypełnienie pola e-mail jest niezbędne do szybkiego kontaktu DIP z Wnioskodawcą.

## OŚWIADCZENIA PARTNERÓW

### OŚWIADCZENIA PARTNERÓW

Sekcję należy wypełnić analogicznie jak w przypadku *Sekcji Oświadczenia Wnioskodawcy*.